

## PREKYBOS PREKĖMIS APYVARTA NG (2023)

PREKYBOS PREKĖMIS APYVARTA

**342.29 mln. EUR**

Prekybos partneris nr.

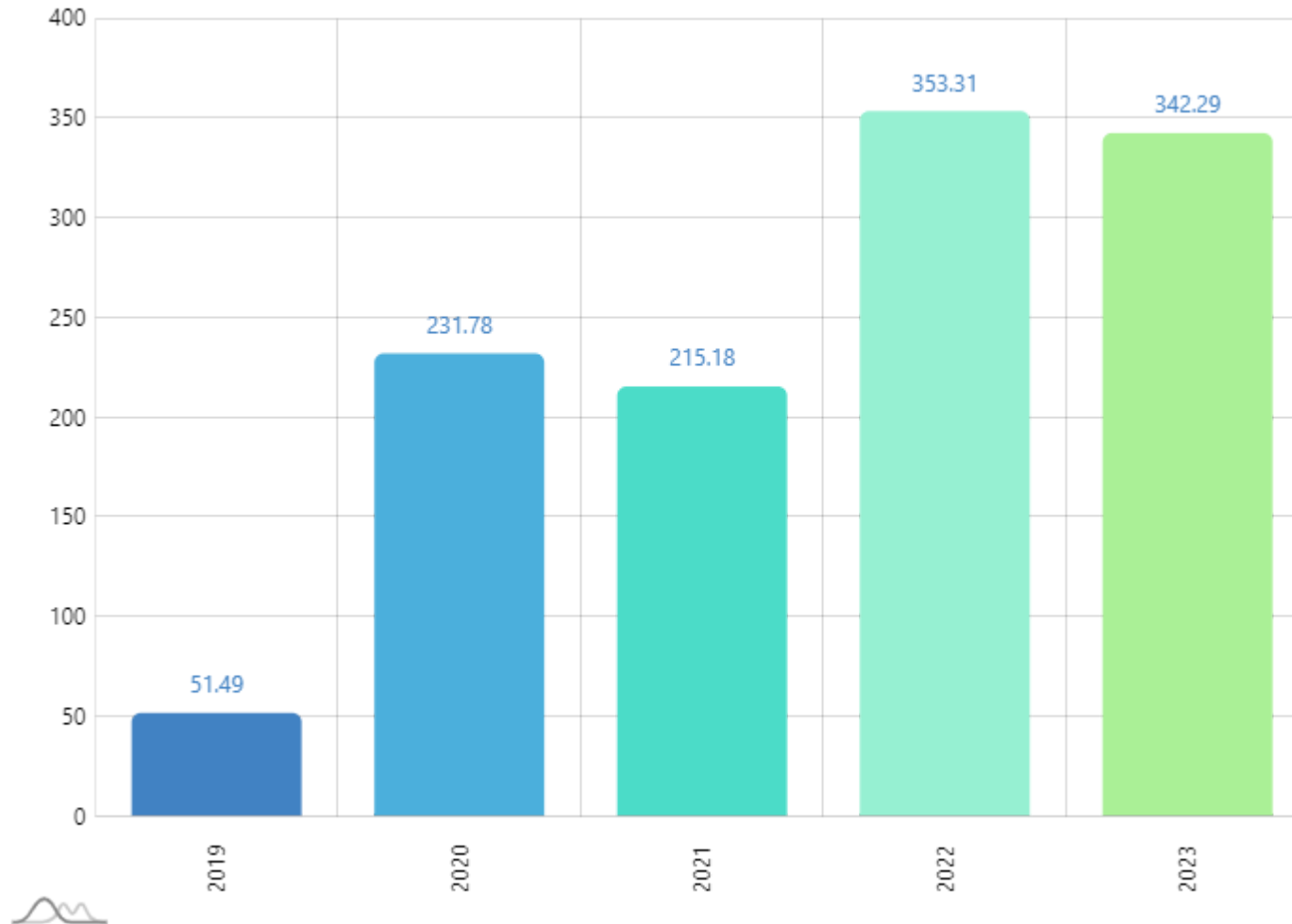
**31**

Prekybos prekėmis pokytis

**564.81%** ↗

Periodas

**2019 - 2023**



## PREKIŲ IMPORTAS NG (2023)

PREKIŲ IMPORTAS

**54.26 mln. EUR**

PREKIŲ IMPORTO PARTNERIS NR.

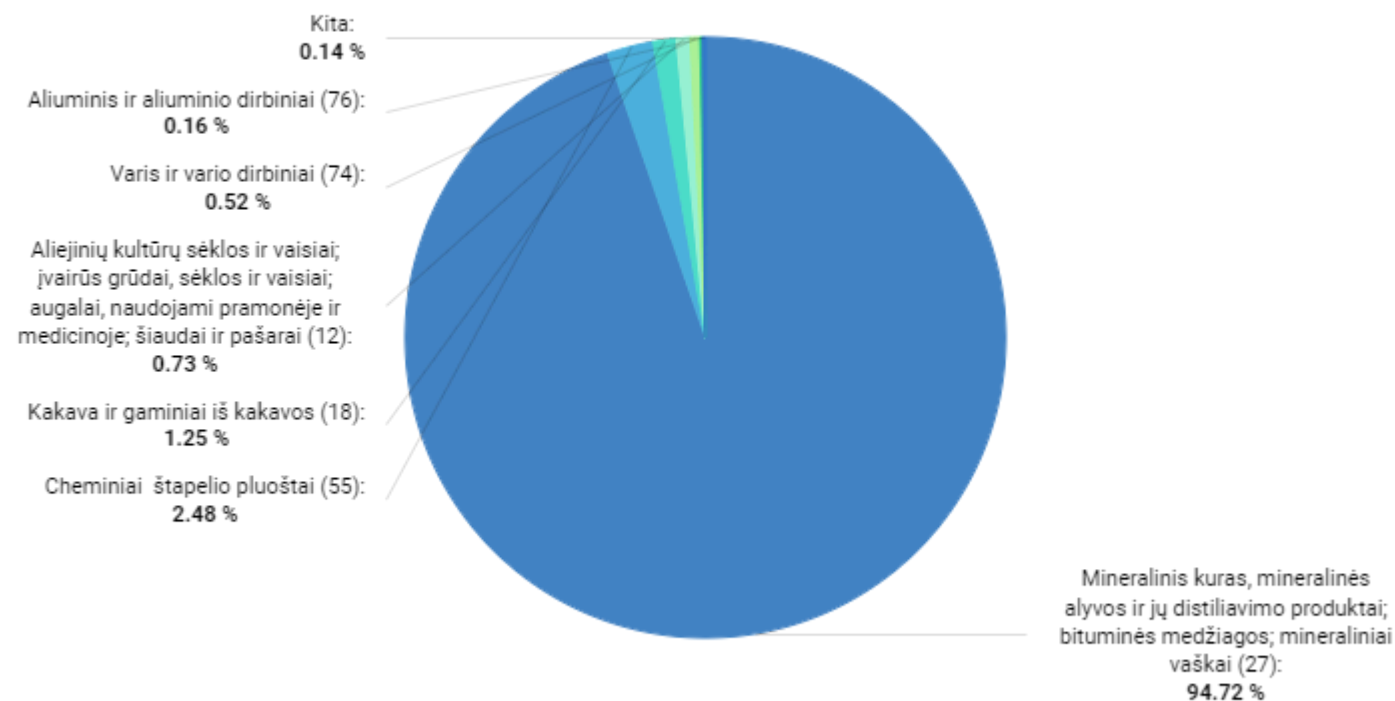
**48**

PREKIŲ IMPORTO POKYTIS

**1,366.23%** ↗

Periodas

**2022 - 2023**



2023

## BENDRAS PREKIŲ EKSPORTAS NG (2023)

BENDRAS PREKIŲ  
EKSPORTAS

**288.03 mln. EUR**

BENDRO PREKIŲ EKSPORTO  
PARTNERIS NR.

**25**

BENDRO PREKIŲ EKSPORTO  
POKYTIS

**-17.61%** ↘

Periodas

**2022 - 2023**



2023

## LIETUVIŠKOS KILMĖS PREKIŲ EKSPORTAS NG (2023)

LIETUVIŠKOS KILMĖS  
PREKIŲ EKSPORTAS

**282.09 mln. EUR**

LIETUVIŠKOS KILMĖS PREKIŲ  
EKSPORTO PARTNERIS NR.

**18**

LIETUVIŠKOS KILMĖS PREKIŲ  
EKSPORTO POKYTIS

**-17.83%** ↓

Periodas

**2022 - 2023**



2023


## INVESTICIJOS IŠ NG (2023-Q4)

INVESTICIJOS IŠ  
**0.18 mln. EUR**

PAGAL INVESTICIJŲ DYDĮ PARTNERIS NR.  
**92**

POKYTIS  
**-75.00%** ↓

Periodas  
**2022-Q4 - 2023-Q4**



Privataus nekilnojamojo turto  
įsigijimas ir pardavimas (T\_P\_N\_T):  
**100.00 %**



2023-Q4

## LIETUVOS INVESTICIJOS Į NG (2023-Q4)

LIETUVOS INVESTICIJOS Į	PAGAL INVESTICIJŲ DYDĮ PARTNERIS NR.	POKYTIS	Periodas
<b>0.00 tūkst. EUR</b>	<b>n/a</b>	<b>0.00%</b>	<b>2023-Q4 - 2023-Q4</b>



2023-Q4

## PASLAUGŲ EKSPORTAS NG (2023)

PASLAUGŲ EKSPORTAS

**19.33 mln. EUR**

PASLAUGŲ EKSPORTO PARTNERIS NR.

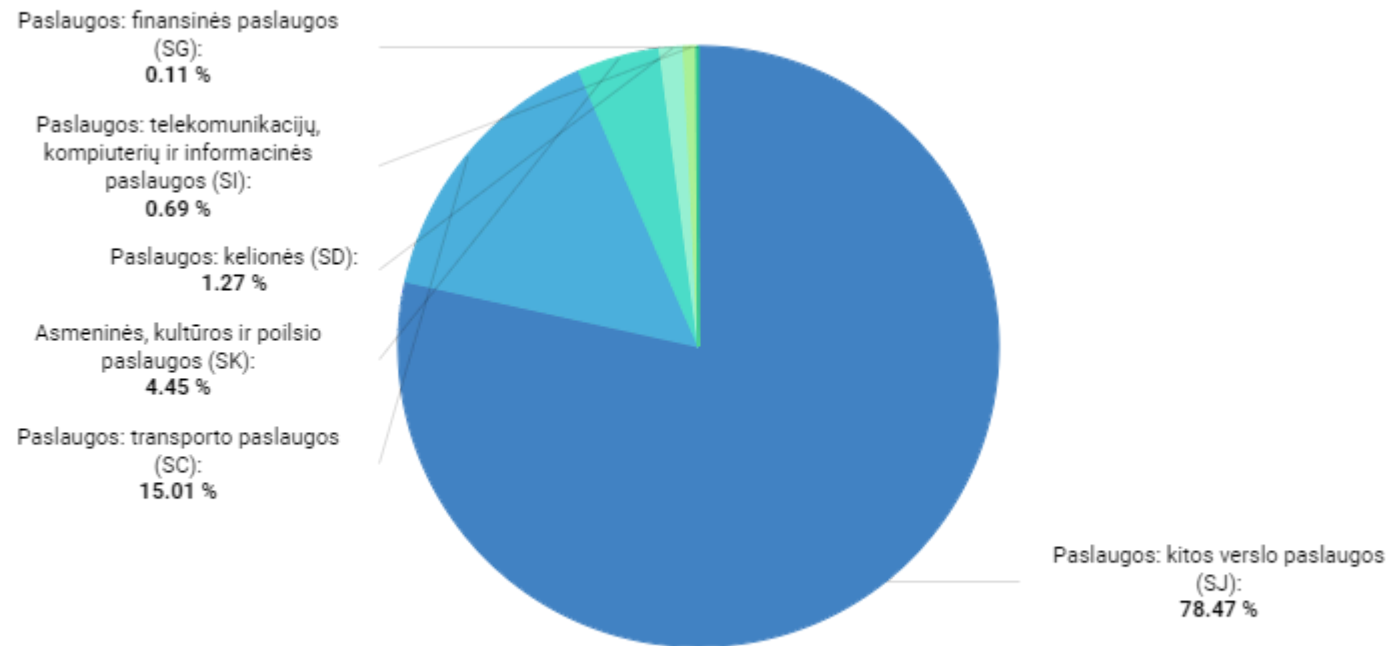
**49**

PASLAUGŲ EKSPORTO POKYTIS

**92.34%** ↗

Periodas

**2022 - 2023**



2023

## PASLAUGŲ IMPORTAS NG (2023)

PASLAUGŲ IMPORTAS

**0.73 mln. EUR**

PASLAUGŲ IMPORTO PARTNERIS NR.

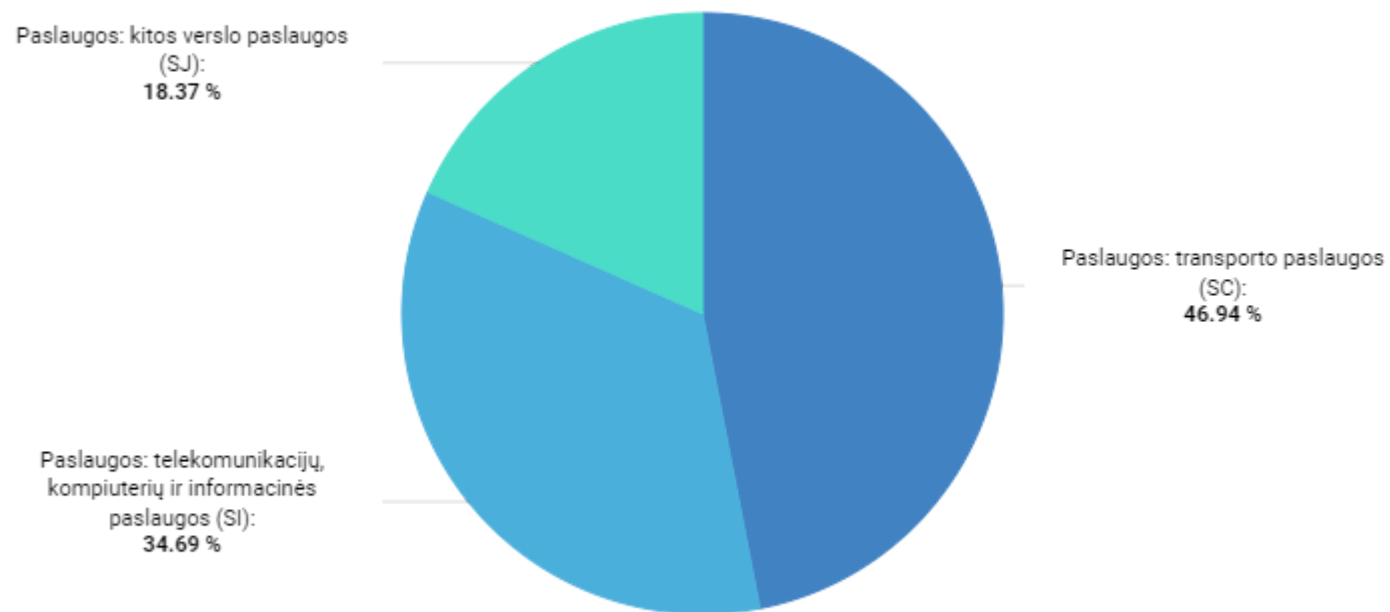
**49**

PASLAUGŲ IMPORTO POKYTIS

**2.82%** ↗

Periodas

**2022 - 2023**



2023