

## PREKYBOS PREKĖMIS APYVARTA MA (2023)

PREKYBOS PREKĖMIS APYVARTA

**273.33 mln. EUR**

Prekybos partneris nr.

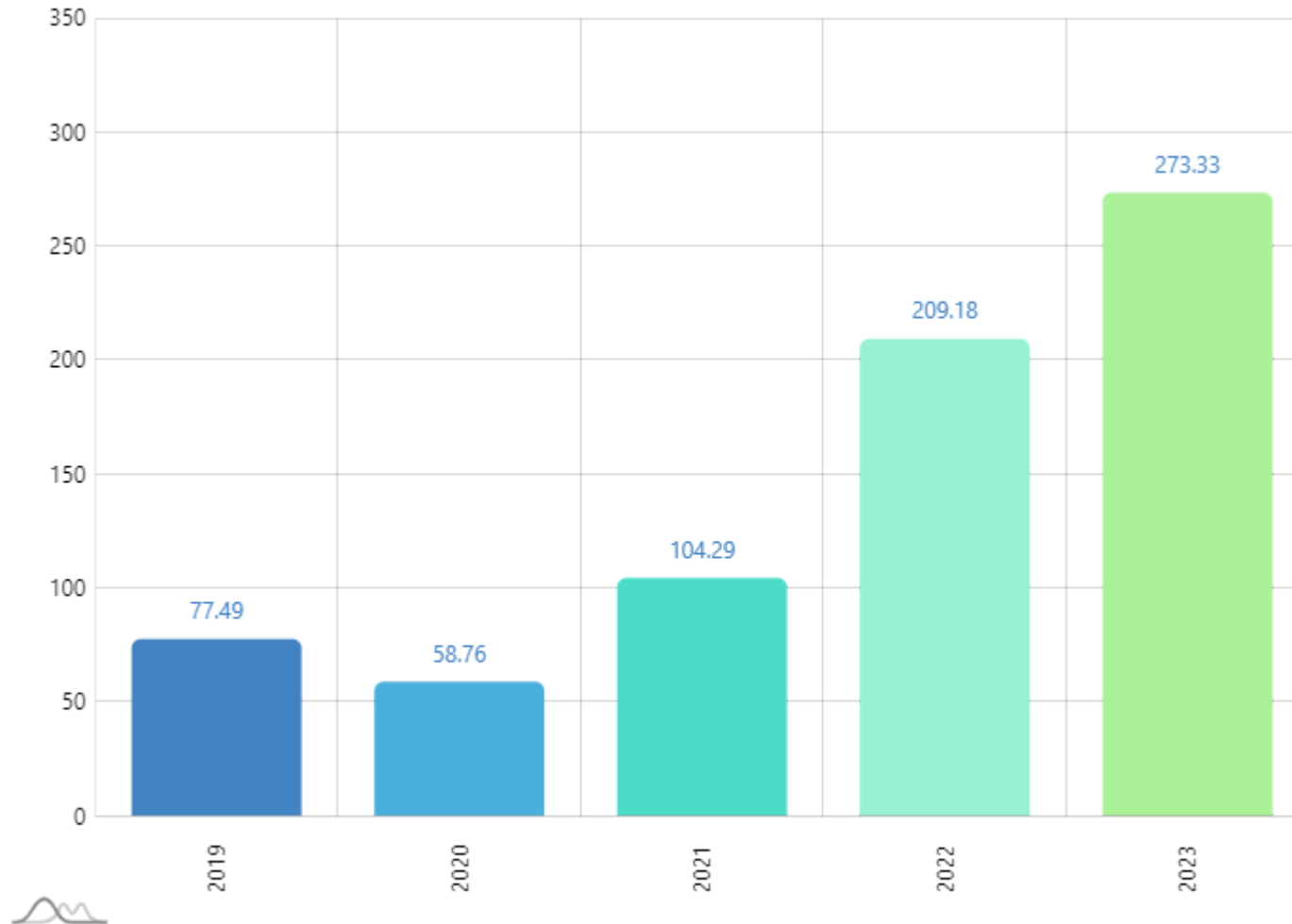
**34**

Prekybos prekėmis pokytis

**252.71%** ↗

Periodas

**2019 - 2023**



## PREKIŲ IMPORTAS MA (2023)

PREKIŲ IMPORTAS

**86.77 mln. EUR**

PREKIŲ IMPORTO PARTNERIS NR.

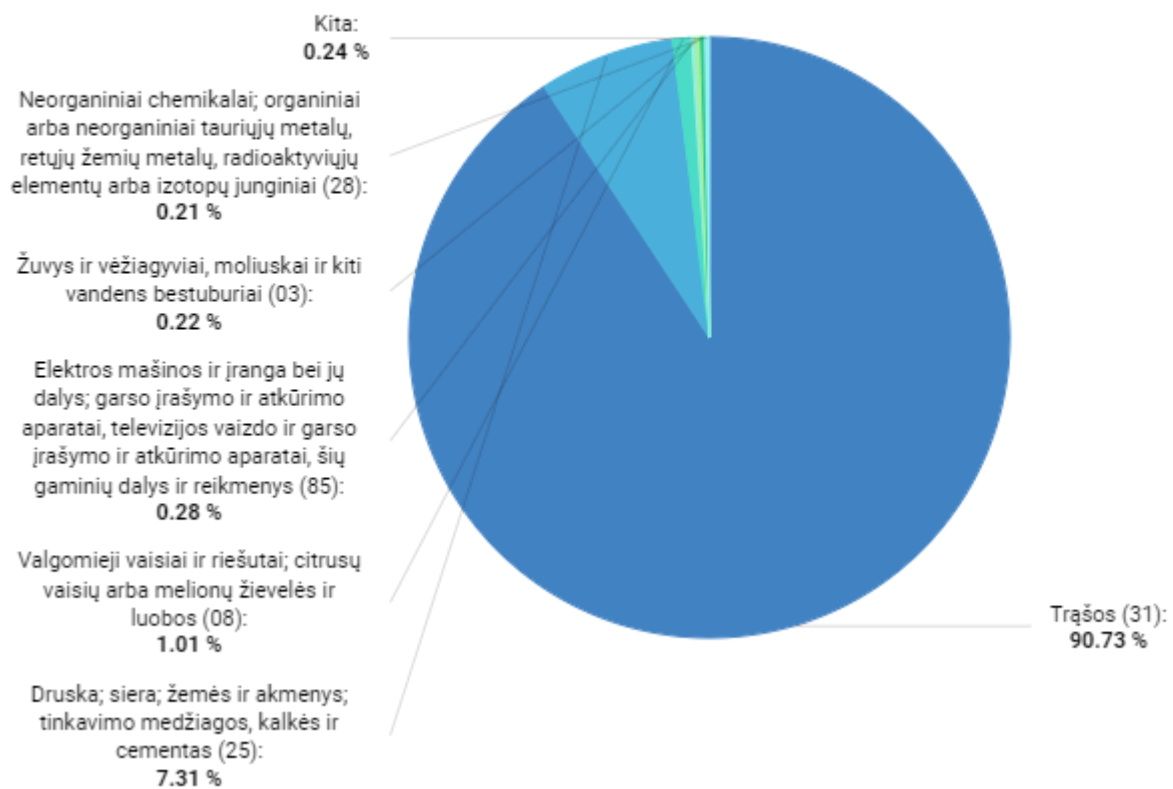
**40**

PREKIŲ IMPORTO POKYTIS

**-1.03%** ↓

Periodas

**2022 - 2023**



2023

## BENDRAS PREKIŲ EKSPORTAS MA (2023)

BENDRAS PREKIŲ  
EKSPORTAS

**186.56 mln. EUR**

BENDRO PREKIŲ EKSPORTO  
PARTNERIS NR.

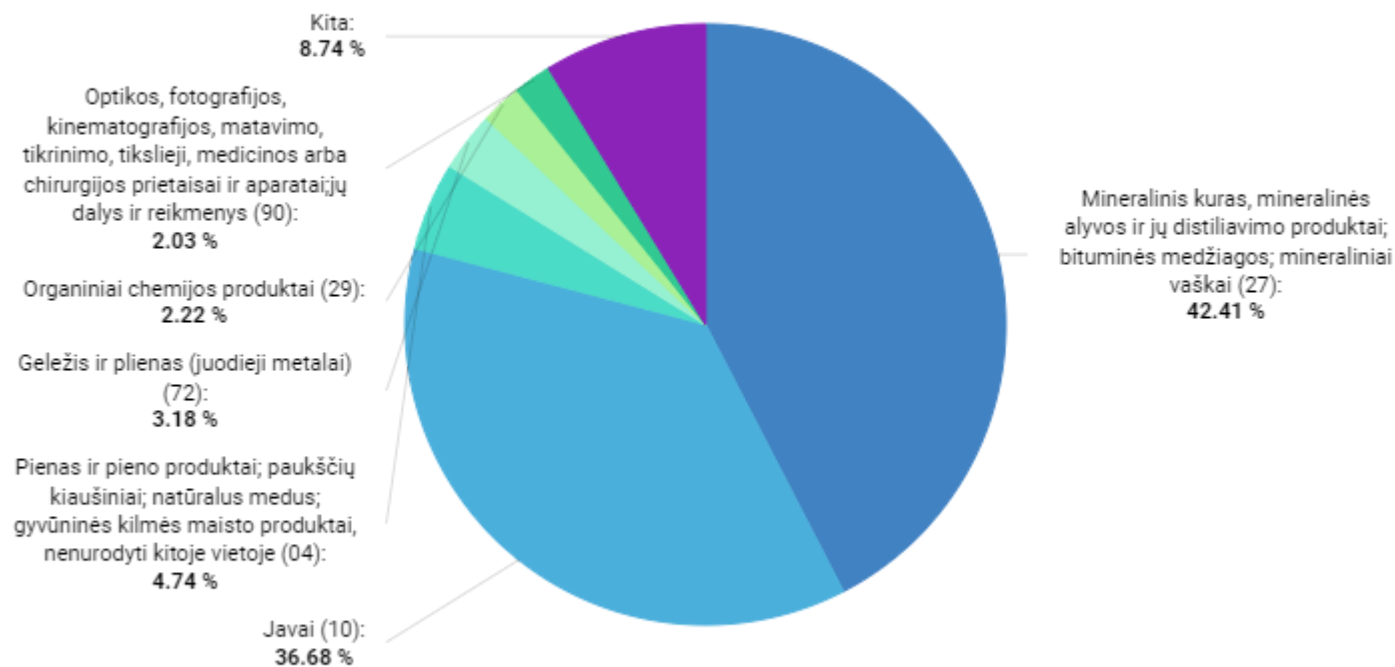
**30**

BENDRO PREKIŲ EKSPORTO  
POKYTIS

**53.55%** ↗

Periodas

**2022 - 2023**



## LIETUVIŠKOS KILMĖS PREKIŲ EKSPORTAS MA (2023)

LIETUVIŠKOS KILMĖS  
PREKIŲ EKSPORTAS

**178.35 mln. EUR**

LIETUVIŠKOS KILMĖS PREKIŲ  
EKSPORTO PARTNERIS NR.

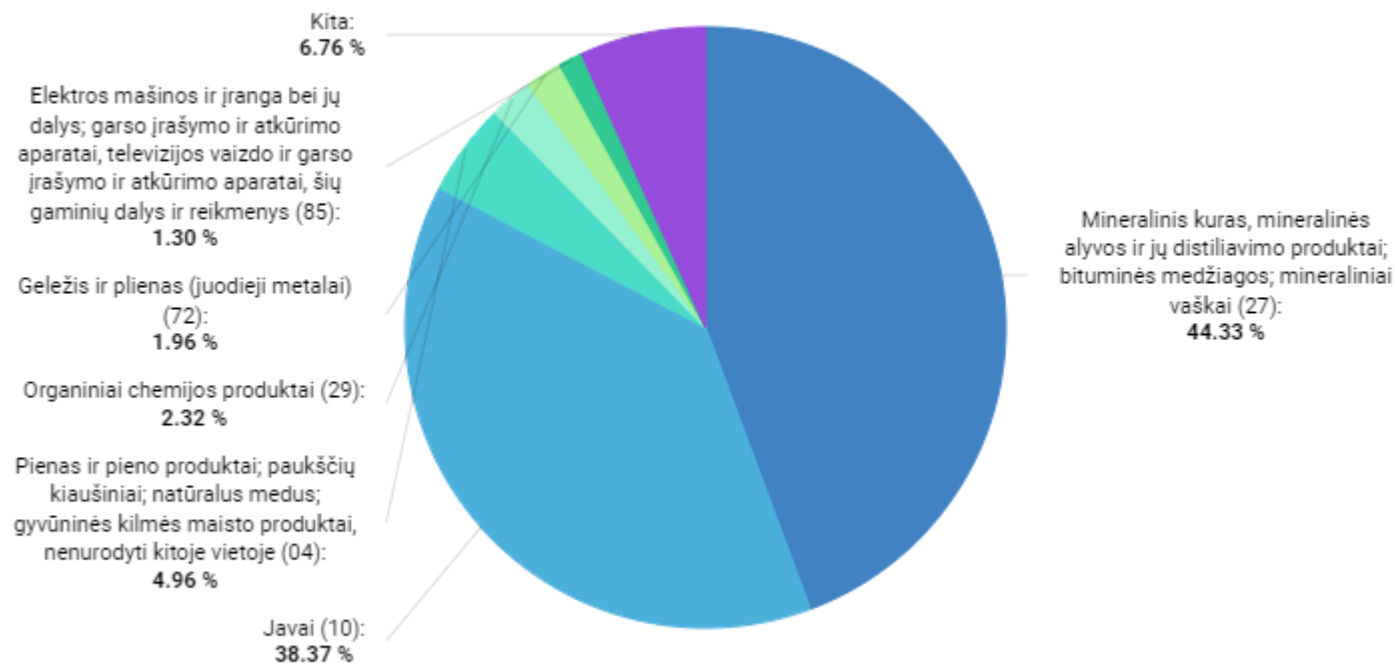
**22**

LIETUVIŠKOS KILMĖS PREKIŲ  
EKSPORTO POKYTIS

**63.01%** ↗

Periodas

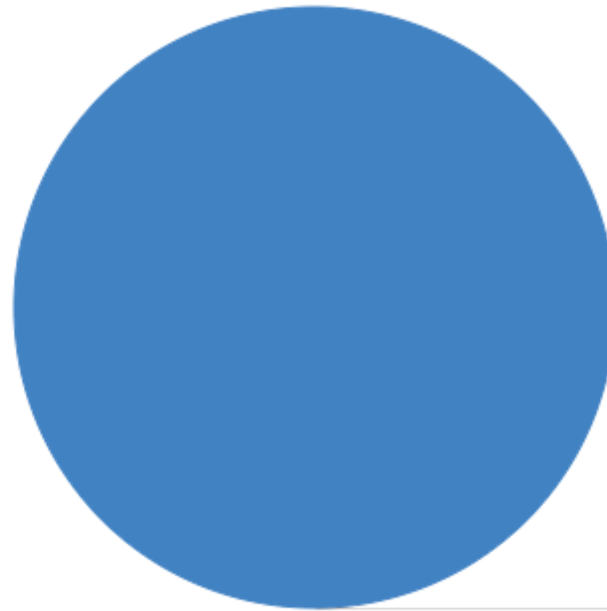
**2022 - 2023**



2023

## INVESTICIJOS IŠ MA (2023-Q4)

INVESTICIJOS IŠ	PAGAL INVESTICIJŲ DYDĮ PARTNERIS NR.	POKYTIS	Periodas
<b>0.06 mln. EUR</b>	<b>116</b>	<b>0.00%</b>	<b>2022-Q4 - 2023-Q4</b>



Privataus nekilnojamojo turto  
įsigijimas ir pardavimas (T\_P\_N\_T):  
**100.00 %**



2023-Q4

## LIETUVOS INVESTICIJOS Į MA (2023-Q4)

LIETUVOS INVESTICIJOS Į	PAGAL INVESTICIJŲ DYDĮ PARTNERIS NR.	POKYTIS	Periodas
<b>0.00 tūkst. EUR</b>	<b>n/a</b>	<b>0.00%</b>	<b>2023-Q4 - 2023-Q4</b>



2023-Q4

## PASLAUGŲ EKSPORTAS MA (2023)

PASLAUGŲ EKSPORTAS

**2.33 mln. EUR**

PASLAUGŲ EKSPORTO PARTNERIS NR.

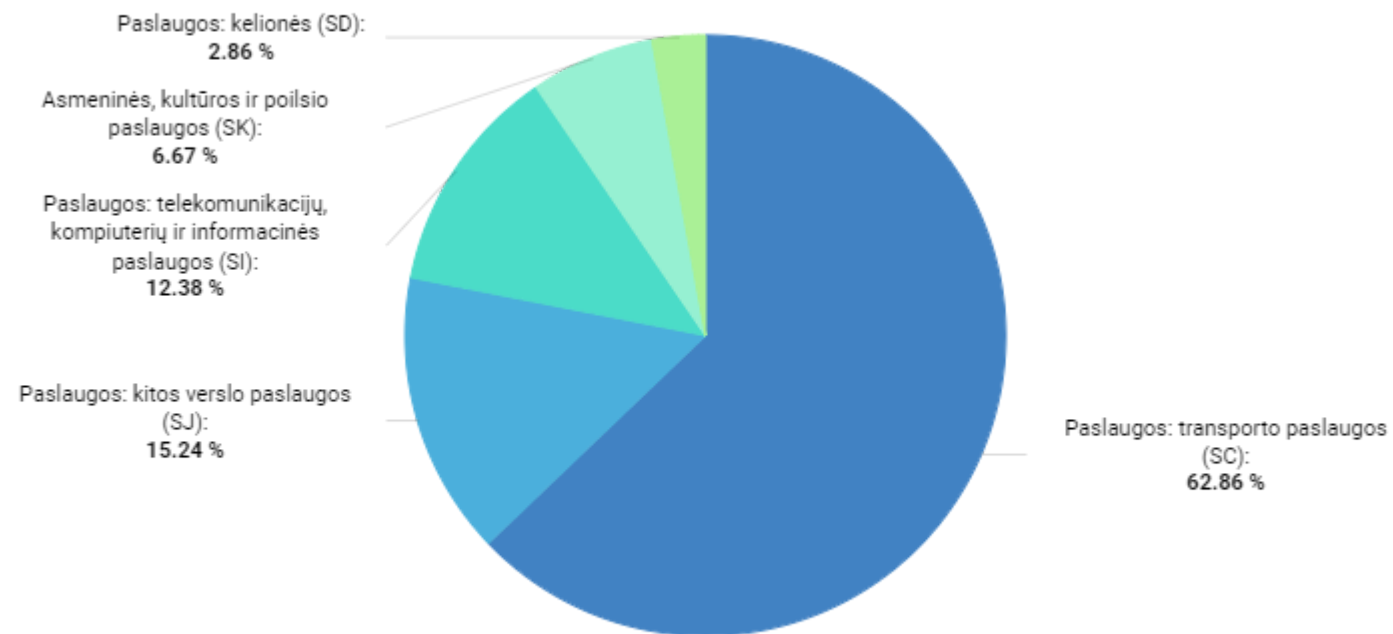
**79**

PASLAUGŲ EKSPORTO POKYTIS

**89.43%** ↗

Periodas

**2022 - 2023**



2023

## PASLAUGŲ IMPORTAS MA (2023)

PASLAUGŲ IMPORTAS

**2.15 mln. EUR**

PASLAUGŲ IMPORTO PARTNERIS NR.

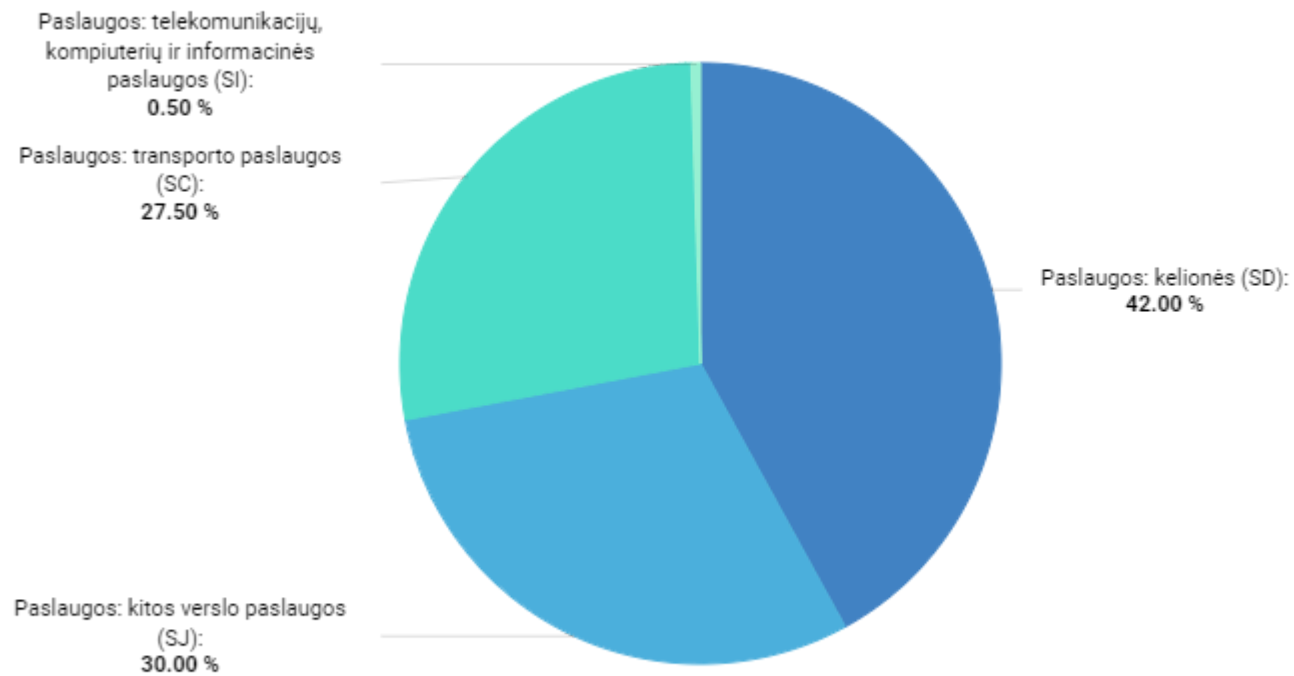
**79**

PASLAUGŲ IMPORTO POKYTIS

**-12.96%** ↓

Periodas

**2022 - 2023**



2023