

PREKYBOS PREKĒMIS APYVARTA MV (2023)

PREKYBOS PREKĒMIS APYVARTA

842.63 tūkst. EUR

Prekybos partneris nr.

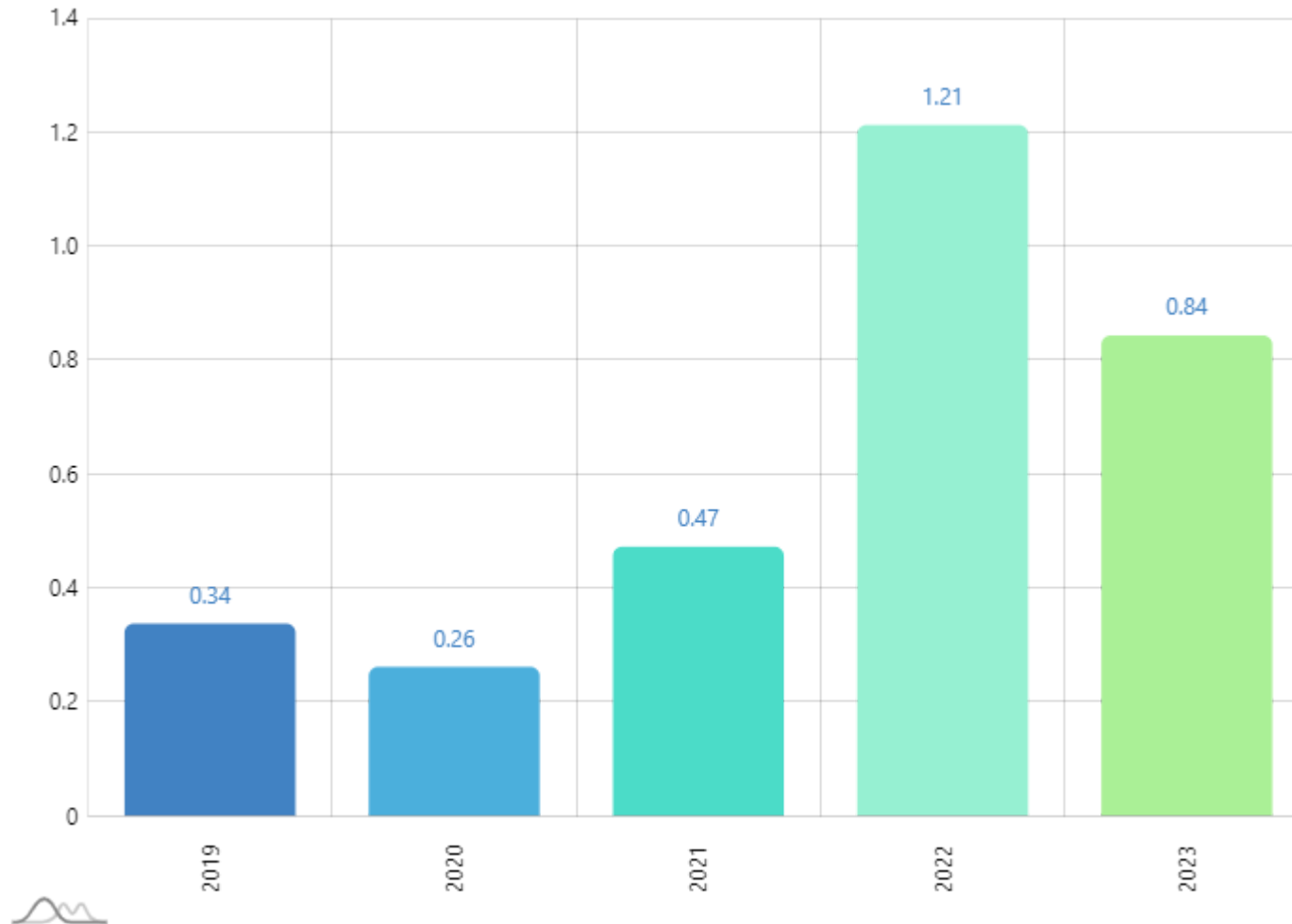
160

Prekybos prekėmis pokytis

150.00% ↗

Periodas

2019 - 2023



PREKIŲ IMPORTAS MV (2023)

PREKIŲ IMPORTAS

0.37 tūkst. EUR

PREKIŲ IMPORTO PARTNERIS NR.

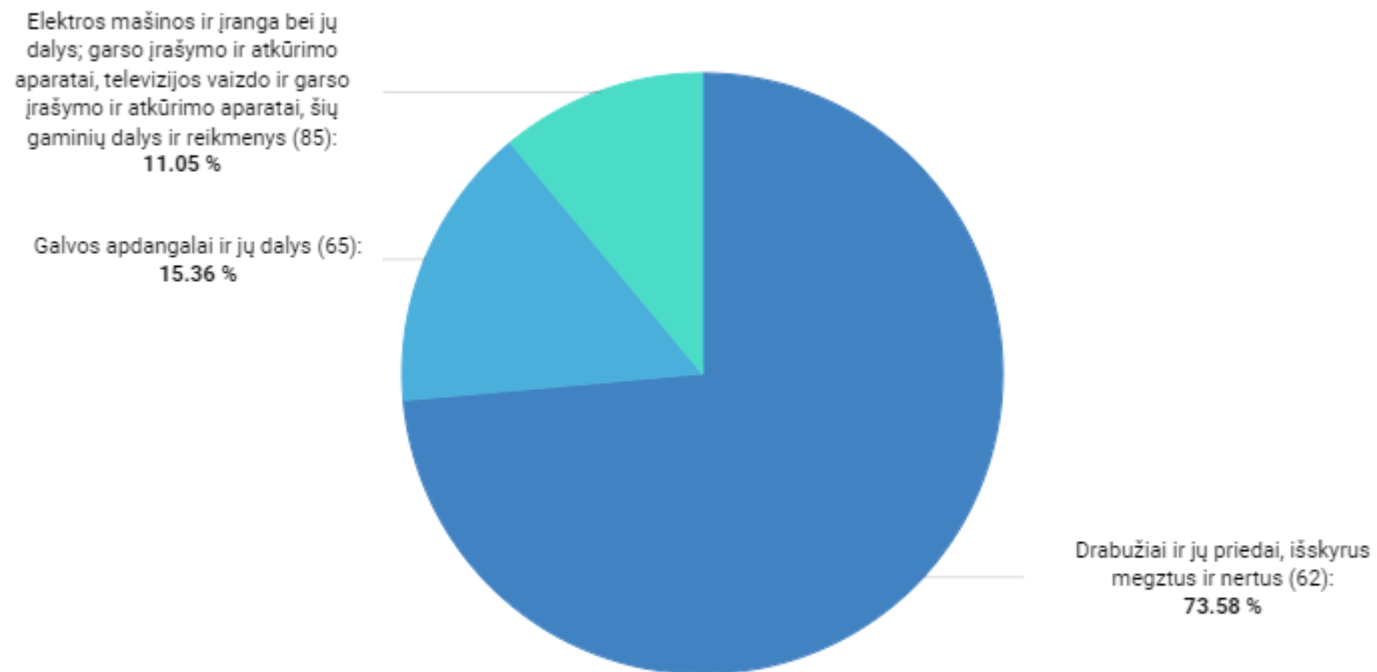
180

PREKIŲ IMPORTO POKYTIS

108.43% ↗

Periodas

2022 - 2023



2023

BENDRAS PREKIŲ EKSPORTAS MV (2023)

BENDRAS PREKIŲ
EKSPORTAS

842.26 tūkst. EUR

BENDRO PREKIŲ EKSPORTO
PARTNERIS NR.

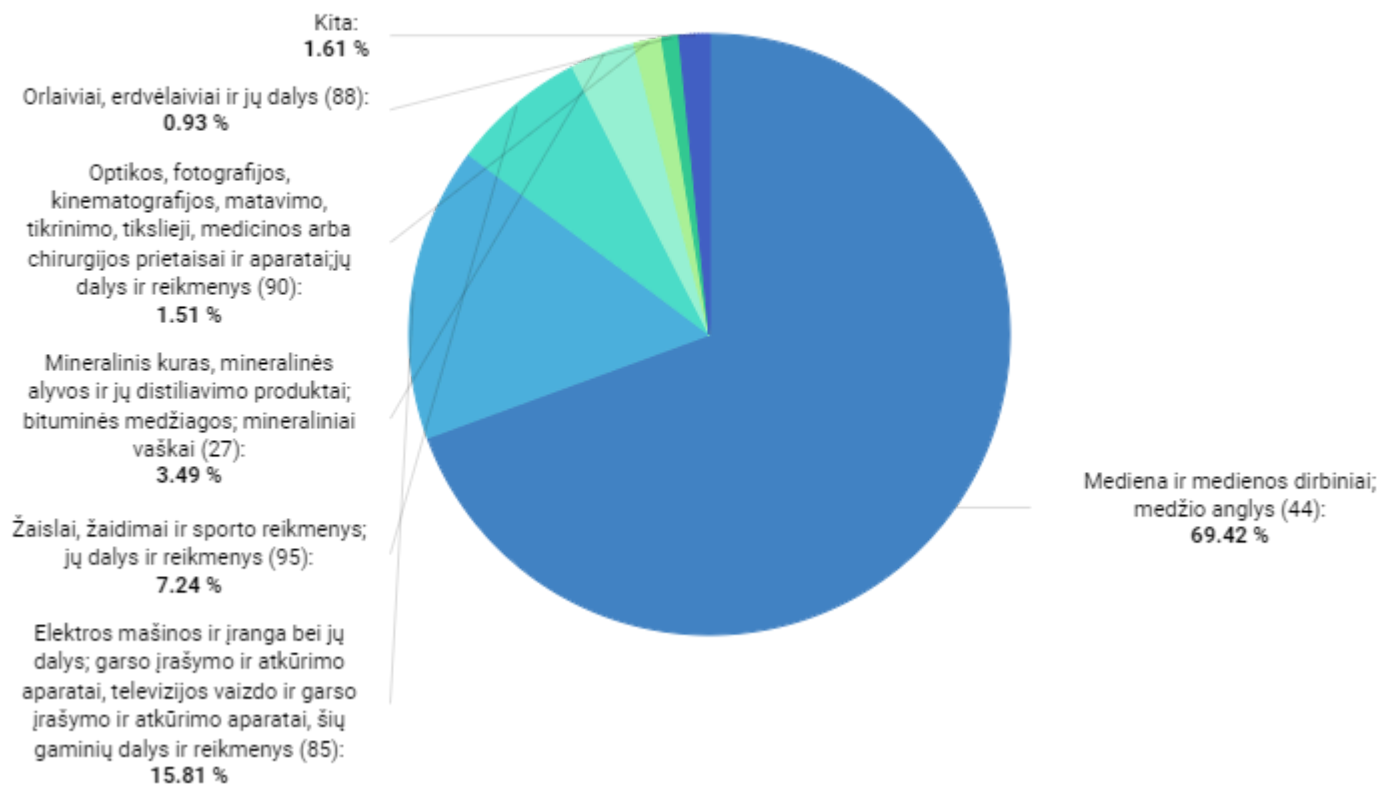
152

BENDRO PREKIŲ EKSPORTO
POKYTIS

-30.50% ↘

Periodas

2022 - 2023



2023

LIETUVIŠKOS KILMĖS PREKIŲ EKSPORTAS MV (2023)

LIETUVIŠKOS KILMĖS
PREKIŲ EKSPORTAS

599.23 tūkst. EUR

LIETUVIŠKOS KILMĖS PREKIŲ
EKSPORTO PARTNERIS NR.

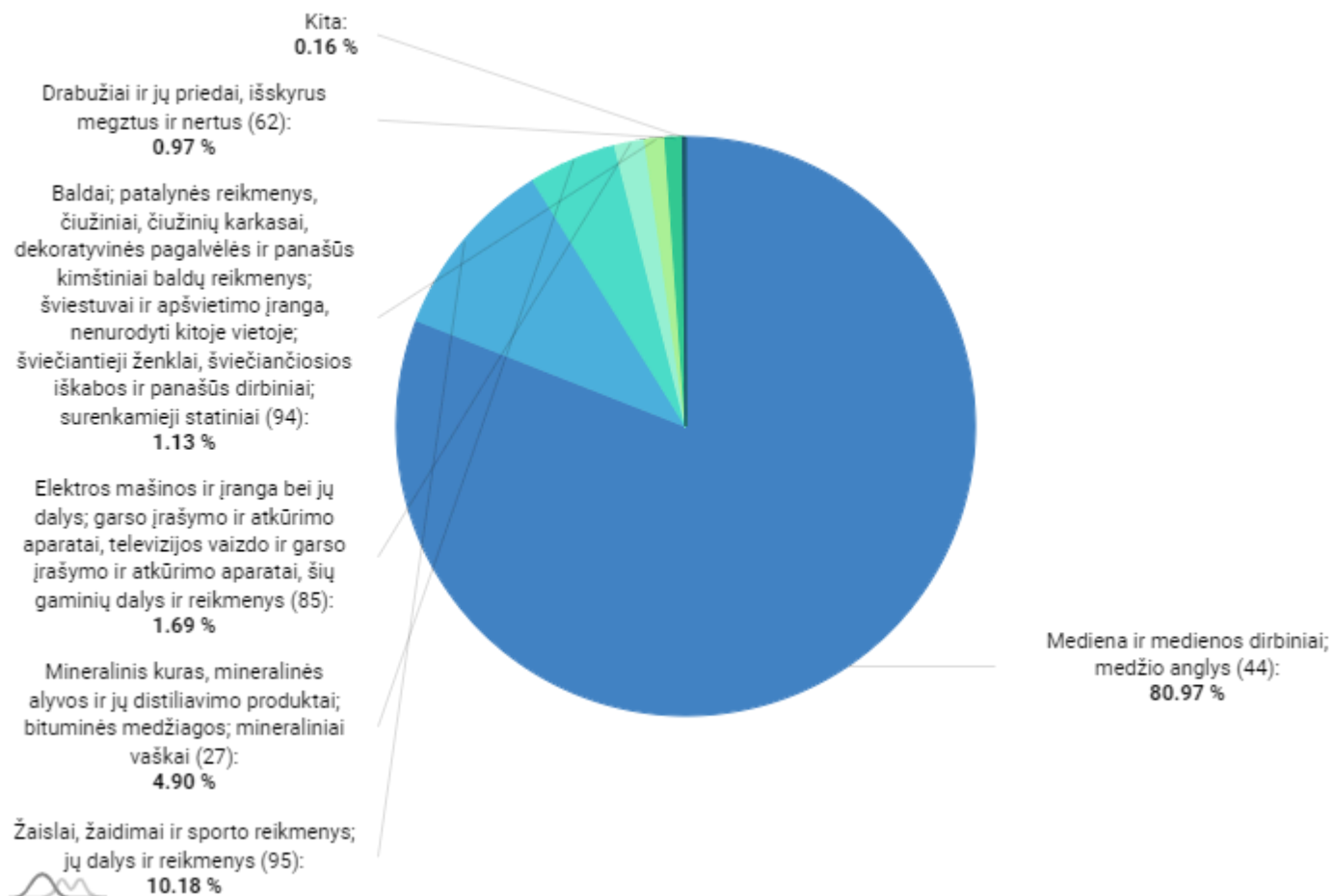
153

LIETUVIŠKOS KILMĖS PREKIŲ
EKSPORTO POKYTIS

64.87% ↗

Periodas

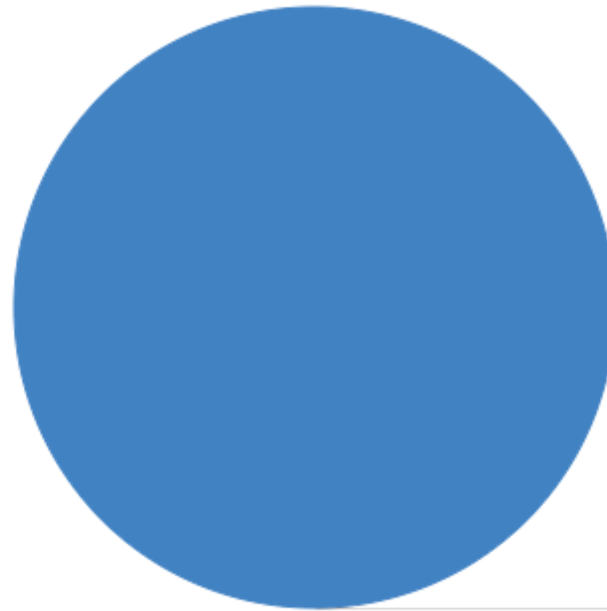
2022 - 2023



2023

INVESTICIJOS IŠ MV (2023-Q4)

INVESTICIJOS IŠ	PAGAL INVESTICIJŲ DYDĮ PARTNERIS NR.	POKYTIS	Periodas
0.02 mln. EUR	124	0.00%	2023-Q4 - 2023-Q4



Privataus nekilnojamojo turto
įsigijimas ir pardavimas (T_P_N_T):
100.00 %



2023-Q4

LIETUVOS INVESTICIJOS Į MV (2023-Q4)

LIETUVOS INVESTICIJOS Į	PAGAL INVESTICIJŲ DYDĮ PARTNERIS NR.	POKYTIS	Periodas
0.00 tūkst. EUR	n/a	0.00%	2023-Q4 - 2023-Q4



2023-Q4

PASLAUGŲ EKSPORTAS MV (2023)

PASLAUGŲ EKSPORTAS

0.02 mln. EUR

PASLAUGŲ EKSPORTO PARTNERIS NR.


170

PASLAUGŲ EKSPORTO POKYTIS

100.00% ↗

Periodas

2021 - 2023



Paslaugos (S):
100.00 %



2023

PASLAUGŲ IMPORTAS MV (2023)

PASLAUGŲ IMPORTAS

0.79 mln. EUR

PASLAUGŲ IMPORTO PARTNERIS NR.

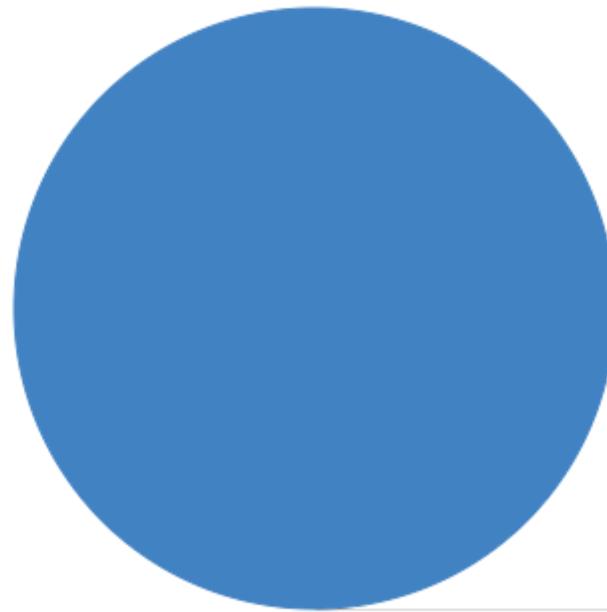
170

PASLAUGŲ IMPORTO POKYTIS

146.88% ↗

Periodas

2021 - 2023



Paslaugos: kelionės (SD):
100.00 %



2023

PER LAIKOTARPĮ ATVYKUSIŲ TURISTŲ SKAIČIUS MV (2023)

PER LAIKOTARPĮ ATVYKUSIŲ
TURISTŲ SKAIČIUS

0.00 asmenys

LIETUVOS ATVYKSTAMOJO
TURIZMO RINKA NR.

n/a

TURISTŲ SKAIČIAUS
POKYTIS

0.00%

Periodas

2023 - 2023

