

## PREKYBOS PREKĒMIS APYVARTA LI (2023)

PREKYBOS PREKĒMIS APYVARTA

**285.03 tūkst. EUR**

Prekybos partneris nr.

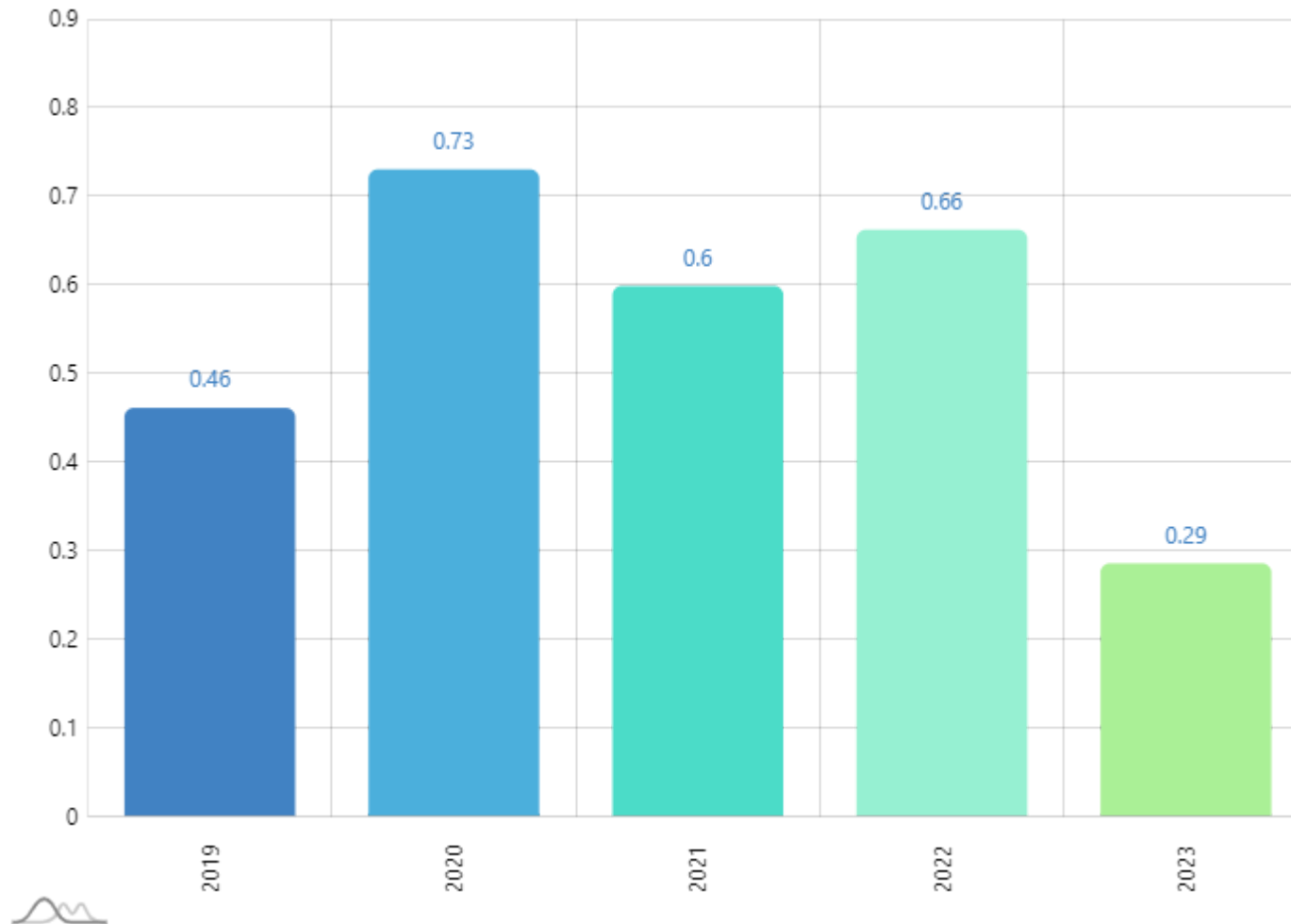
**179**

Prekybos prekėmis pokytis

**-38.12%** ▼

Periodas

**2019 - 2023**



## PREKIŲ IMPORTAS LI (2023)

PREKIŲ IMPORTAS

**70.04 tūkst. EUR**

PREKIŲ IMPORTO PARTNERIS NR.

**138**

PREKIŲ IMPORTO POKYTIS

**-7.97%** ↓

Periodas

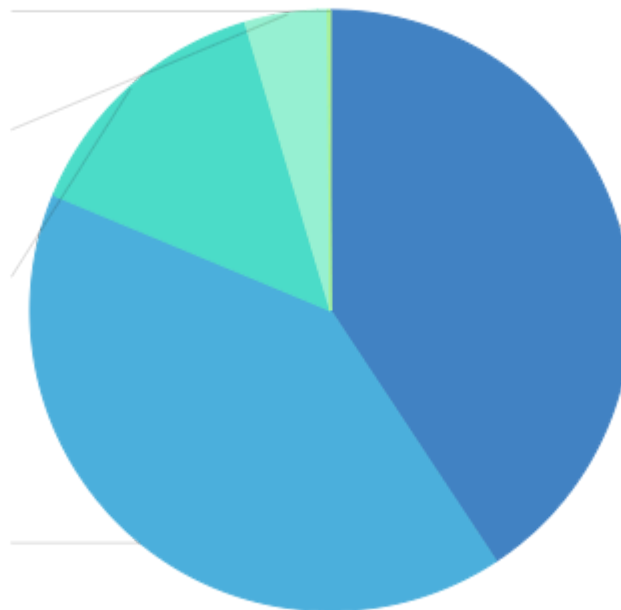
**2022 - 2023**

Įrankiai, padargai, peiliai, šaukštai ir šakutės iš netauriųjų metalų; jų dalys iš netauriųjų metalų (82):  
**0.14 %**

Kiti netaurieji metalai; kermetai; dirbiniai iš šių medžiagų (81):  
**4.45 %**

Optikos, fotografijos, kinematografijos, matavimo, tikrinimo, tikslieji, medicinos arba chirurgijos prietaisai ir aparatai; jų dalys ir reikmenys (90):  
**14.13 %**

Elektros mašinos ir įranga bei jų dalys; garso įrašymo ir atkūrimo aparatai, televizijos vaizdo ir garso įrašymo ir atkūrimo aparatai, šių gaminių dalys ir reikmenys (85):  
**40.58 %**



Neorganiniai chemikalai; organiniai arba neorganiniai tauriųjų metalų, retųjų žemiųjų metalų, radioaktyviųjų elementų arba izotopų junginiai (28):  
**40.70 %**



2023

## BENDRAS PREKIŲ EKSPORTAS LI (2023)

BENDRAS PREKIŲ  
EKSPORTAS

**214.99 tūkst. EUR**

BENDRO PREKIŲ EKSPORTO  
PARTNERIS NR.

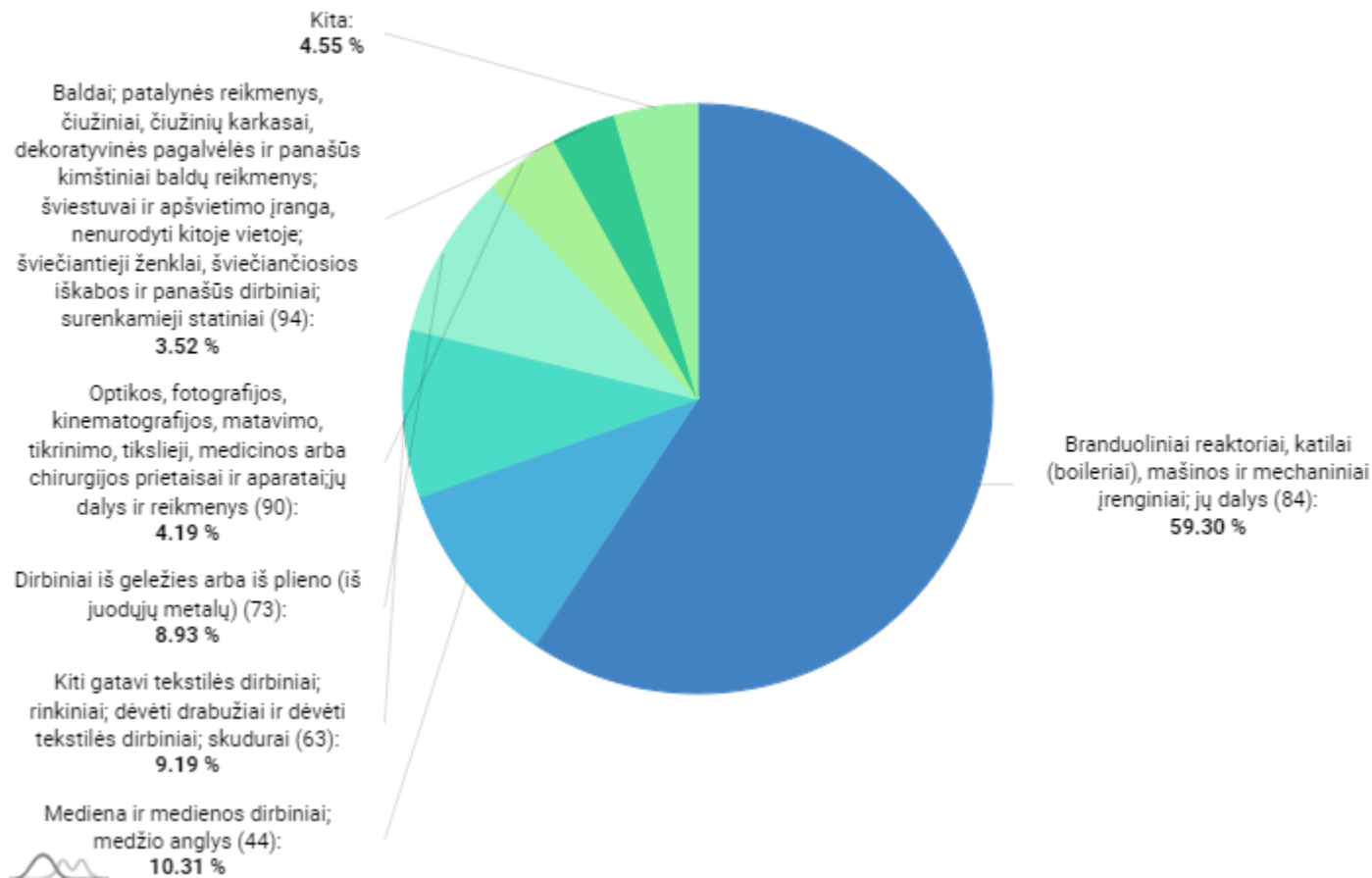
**176**

BENDRO PREKIŲ EKSPORTO  
POKYTIS

**-63.30%** ↘

Periodas

**2022 - 2023**



2023

## LIETUVIŠKOS KILMĖS PREKIŲ EKSPORTAS LI (2023)

LIETUVIŠKOS KILMĖS  
PREKIŲ EKSPORTAS

**104.92 tūkst. EUR**

LIETUVIŠKOS KILMĖS PREKIŲ  
EKSPORTO PARTNERIS NR.

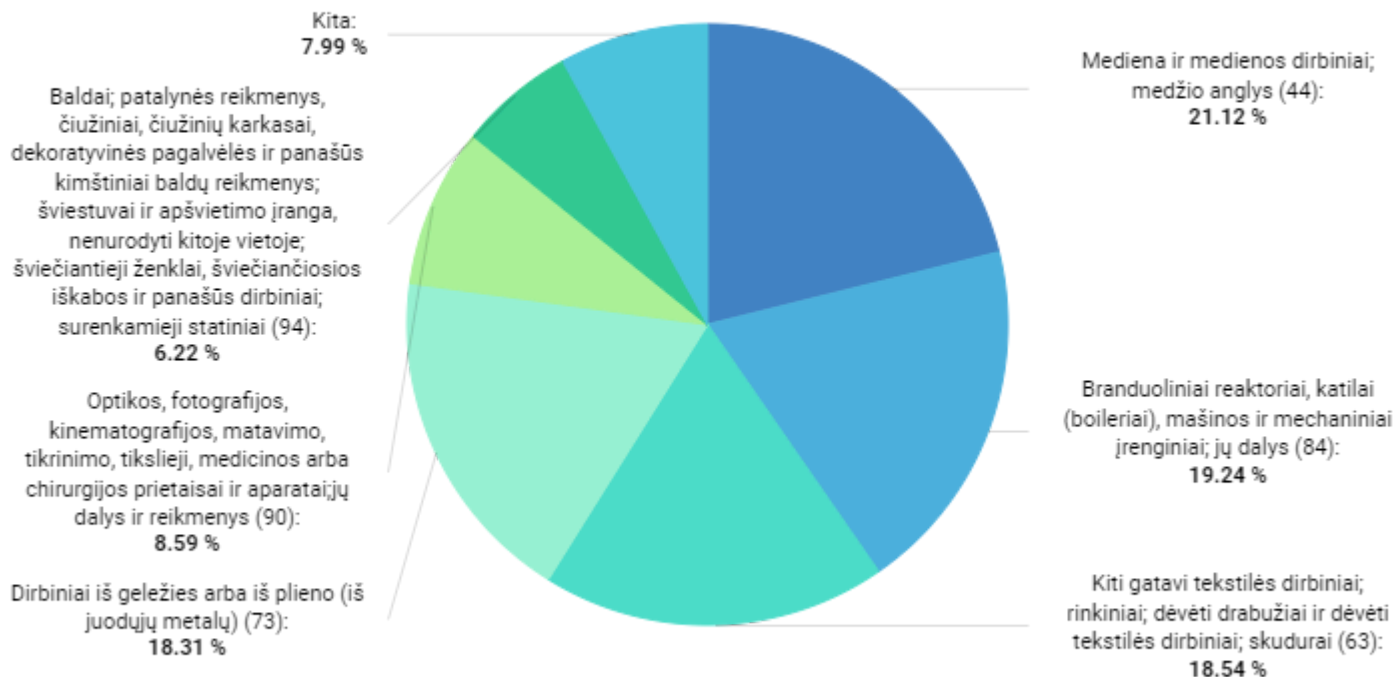
**178**

LIETUVIŠKOS KILMĖS PREKIŲ  
EKSPORTO POKYTIS

**-0.42%** ▼

Periodas

**2022 - 2023**



## INVESTICIJOS IŠ LI (2023-Q4)

INVESTICIJOS IŠ

**105.78 mln. EUR**

PAGAL INVESTICIJŲ DYDĮ PARTNERIS NR.

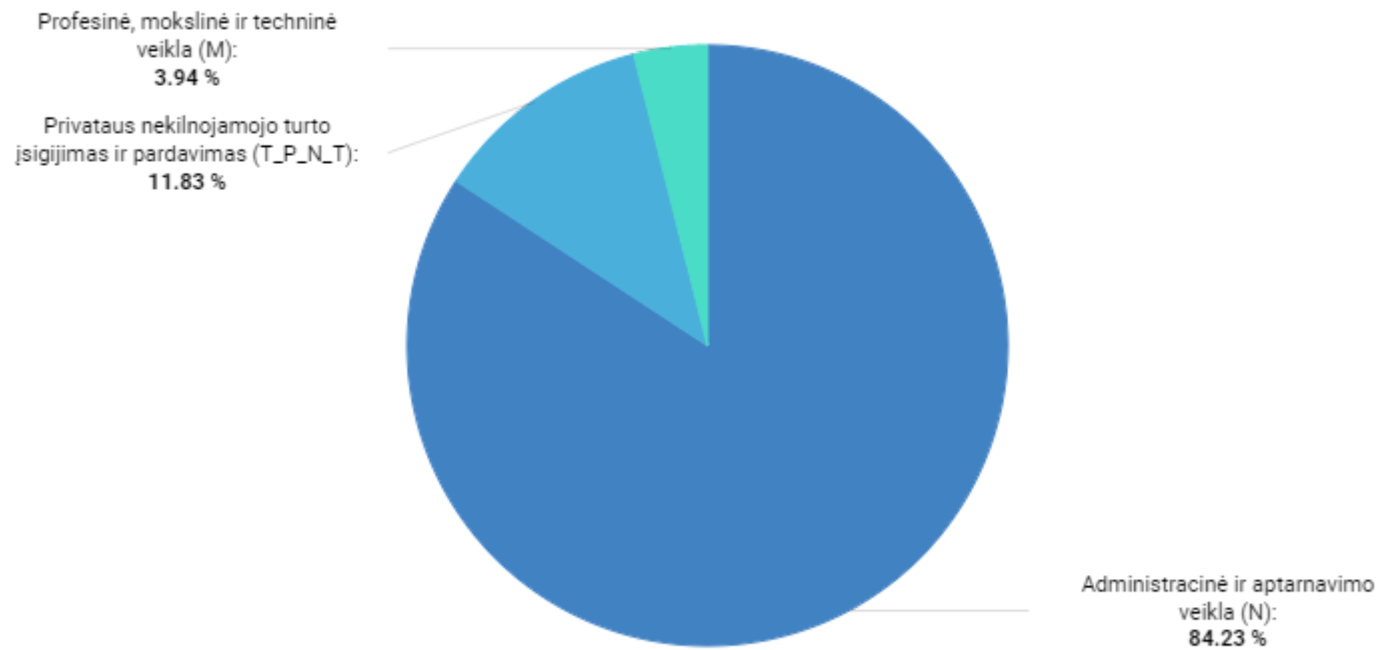
**30**

POKYTIS

**3.99%** ↗

Periodas

**2022-Q4 - 2023-Q4**



2023-Q4

## LIETUVOS INVESTICIJOS Į LI (2023-Q4)

LIETUVOS INVESTICIJOS Į	PAGAL INVESTICIJŲ DYDĮ PARTNERIS NR.	POKYTIS	Periodas
<b>0.00 tūkst. EUR</b>	<b>n/a</b>	<b>0.00%</b>	<b>2023-Q4 - 2023-Q4</b>



2023-Q4

## PASLAUGŲ EKSPORTAS LI (2023)

PASLAUGŲ EKSPORTAS

**2.44 mln. EUR**

PASLAUGŲ EKSPORTO PARTNERIS NR.

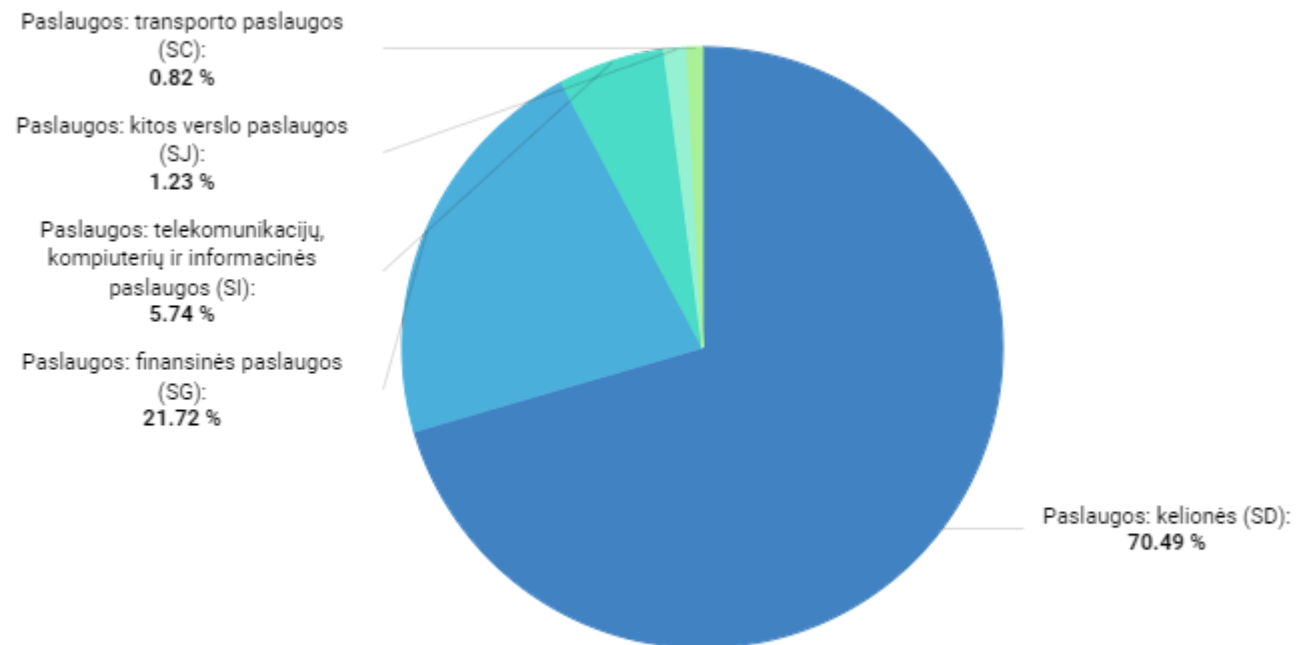
**78**

PASLAUGŲ EKSPORTO POKYTIS

**-58.78%** ↘

Periodas

**2022 - 2023**



2023

## PASLAUGŲ IMPORTAS LI (2023)

PASLAUGŲ IMPORTAS

**0.53 mln. EUR**

PASLAUGŲ IMPORTO PARTNERIS NR.

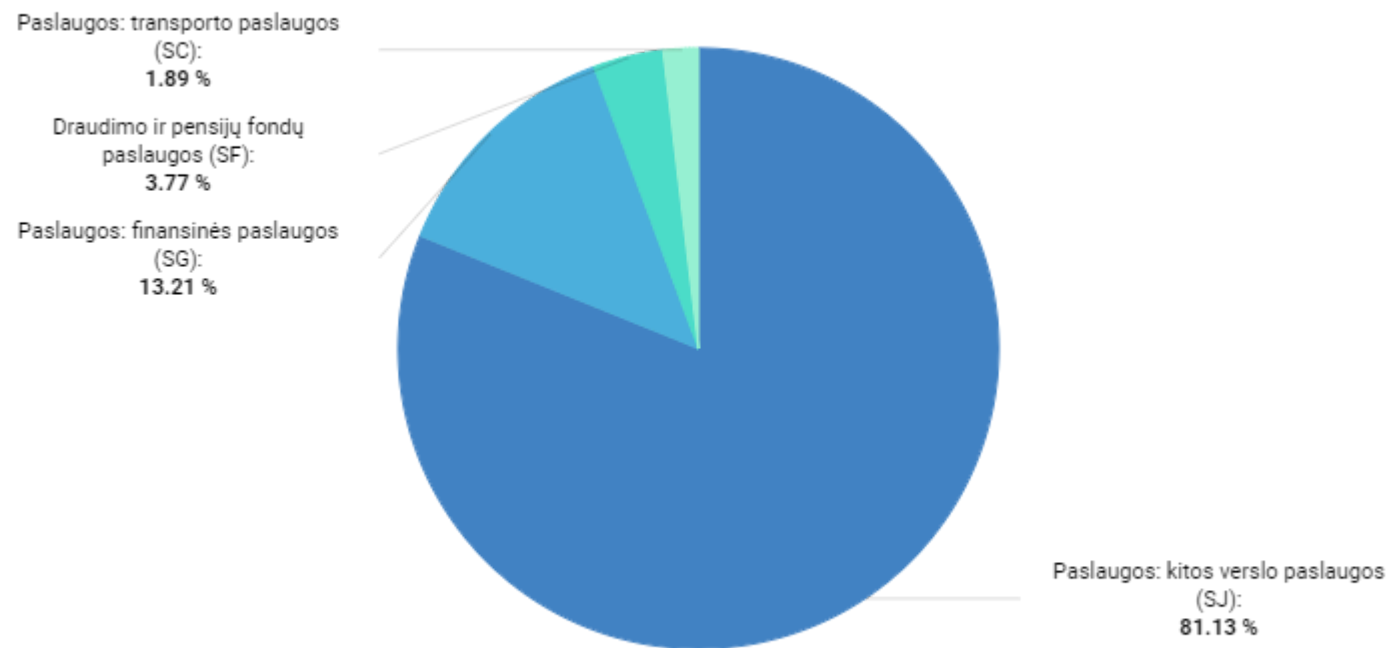
**78**

PASLAUGŲ IMPORTO POKYTIS

**-42.39%** ↓

Periodas

**2022 - 2023**



2023



## PER LAIKOTARPĮ ATVYKUSIŲ TURISTŲ SKAIČIUS LI (2023)

PER LAIKOTARPĮ ATVYKUSIŲ  
TURISTŲ SKAIČIUS

**0.00 asmenys**

LIETUVOS ATVYKSTAMOJO  
TURIZMO RINKA NR.

**n/a**

TURISTŲ SKAIČIAUS  
POKYTIS

**0.00%**

Periodas

**2023 - 2023**

