

PREKYBOS PREKĖMIS APYVARTA KE (2023)

PREKYBOS PREKĖMIS APYVARTA

25.33 mln. EUR

Prekybos partneris nr.

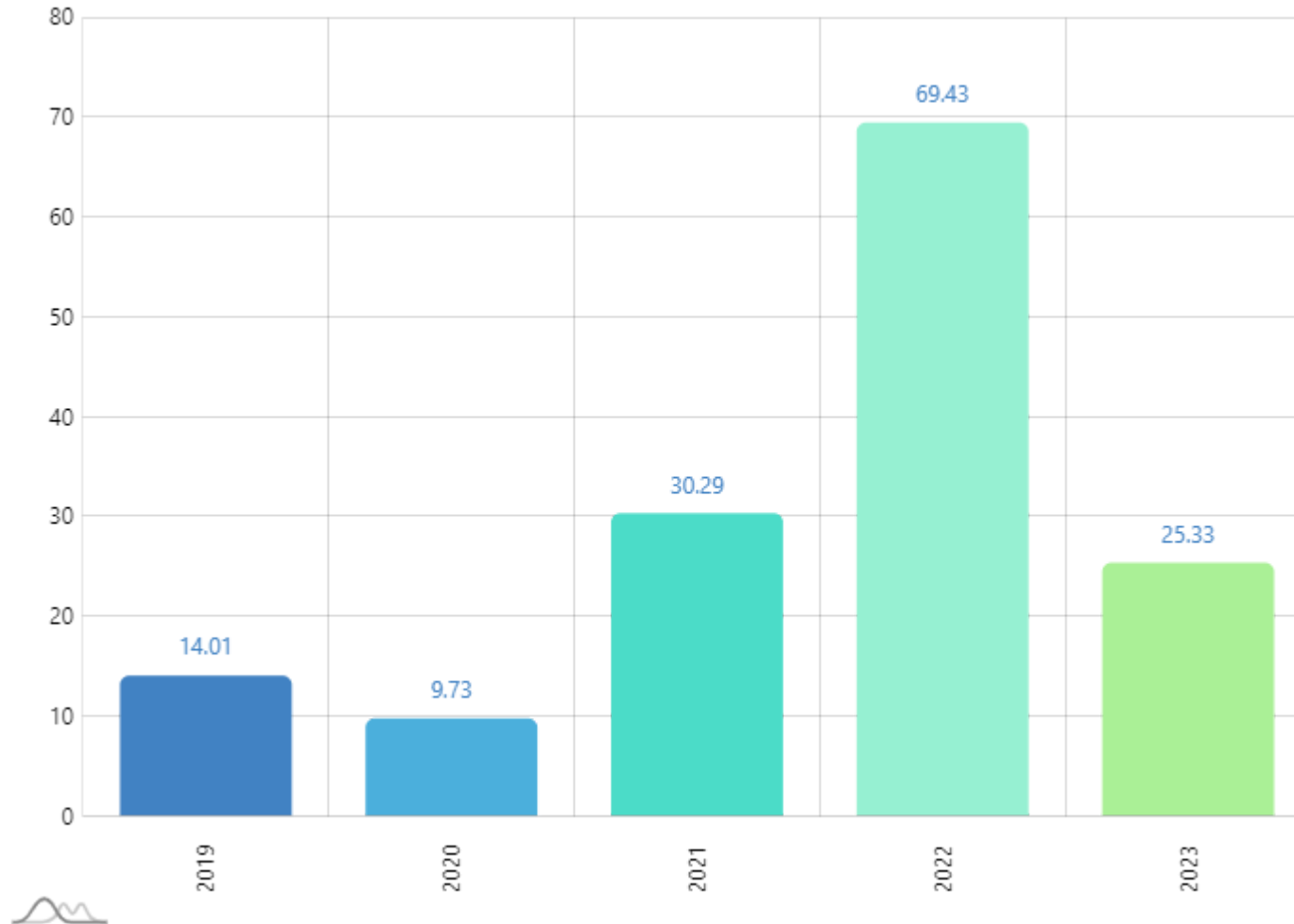
85

Prekybos prekėmis pokytis

80.73% ↗

Periodas

2019 - 2023



PREKIŲ IMPORTAS KE (2023)

PREKIŲ IMPORTAS

1.13 mln. EUR

PREKIŲ IMPORTO PARTNERIS NR.

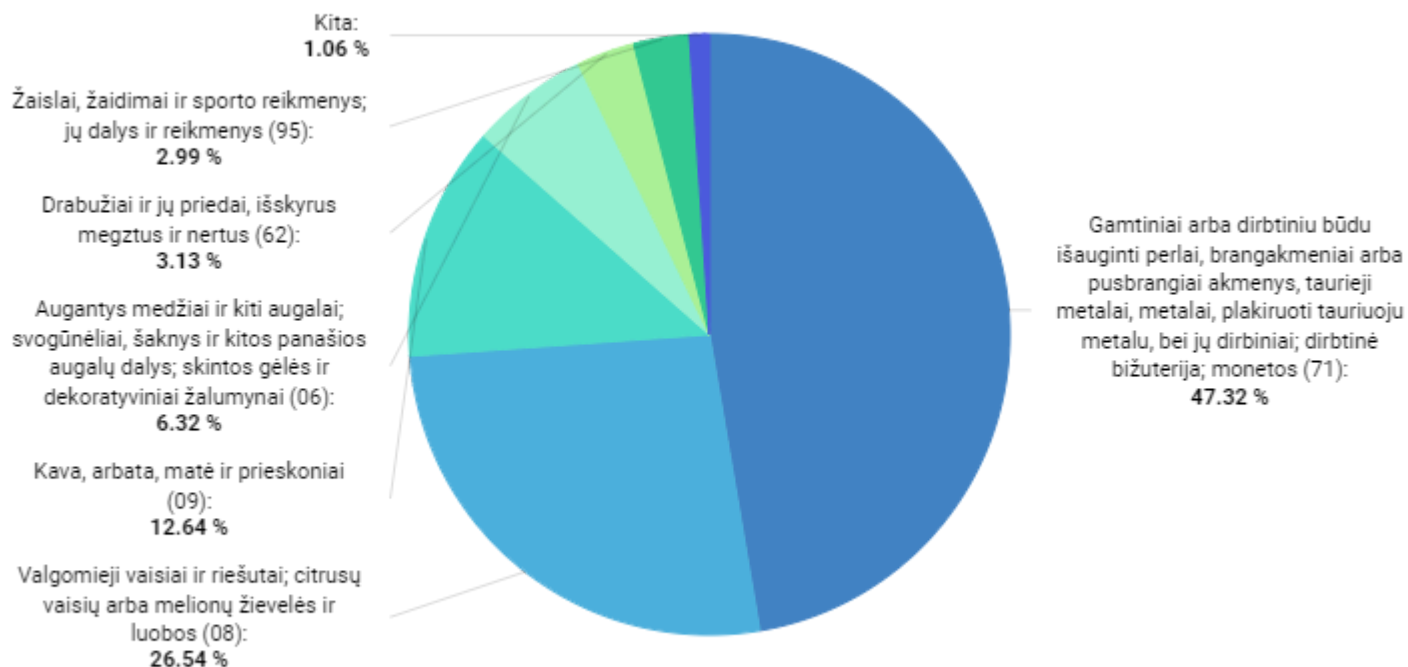
105

PREKIŲ IMPORTO POKYTIS

-69.15% ↓

Periodas

2022 - 2023



2023

BENDRAS PREKIŲ EKSPORTAS KE (2023)

BENDRAS PREKIŲ
EKSPORTAS

24.20 mln. EUR

BENDRO PREKIŲ EKSPORTO
PARTNERIS NR.

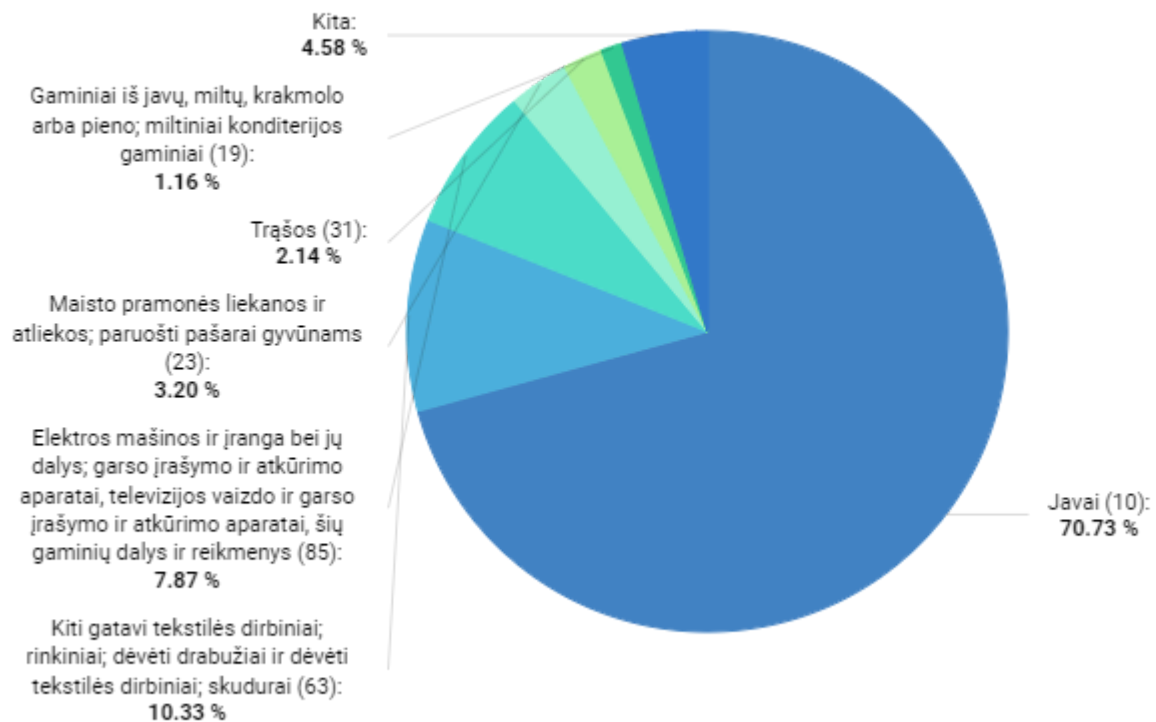
75

BENDRO PREKIŲ EKSPORTO
POKYTIS

-63.21% ↘

Periodas

2022 - 2023



2023

LIETUVIŠKOS KILMĖS PREKIŲ EKSPORTAS KE (2023)

LIETUVIŠKOS KILMĖS
PREKIŲ EKSPORTAS

14.79 mln. EUR

LIETUVIŠKOS KILMĖS PREKIŲ
EKSPORTO PARTNERIS NR.

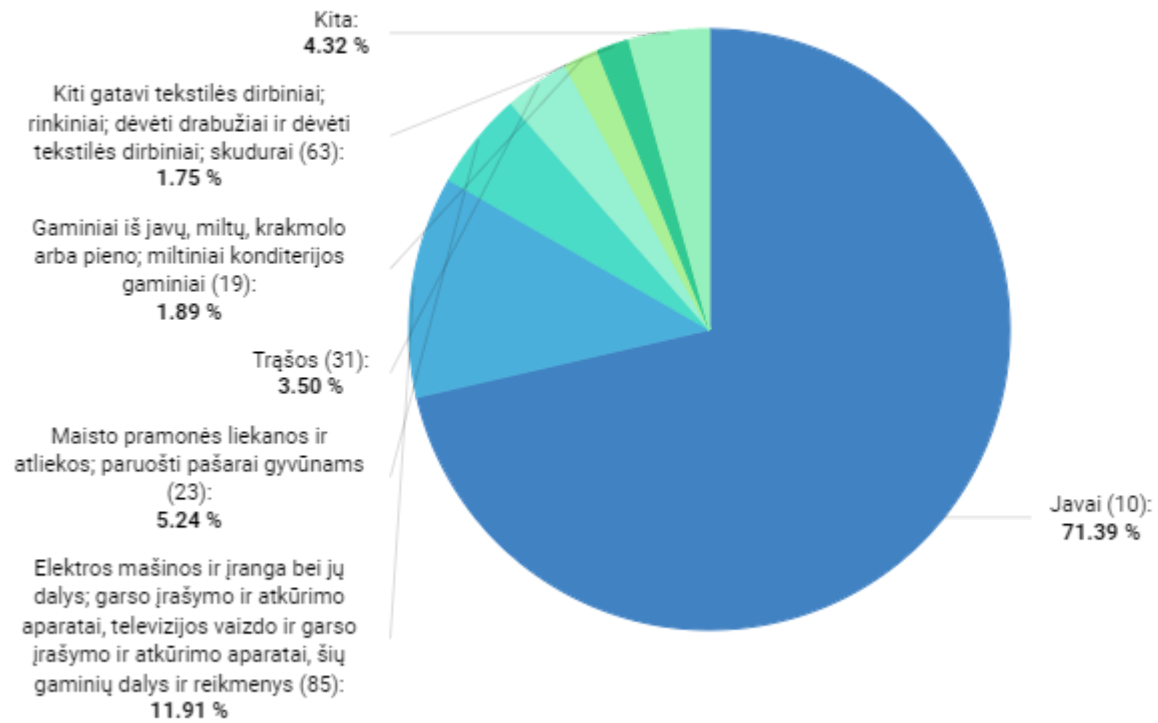
71

LIETUVIŠKOS KILMĖS PREKIŲ
EKSPORTO POKYTIS

-76.64% ↓

Periodas

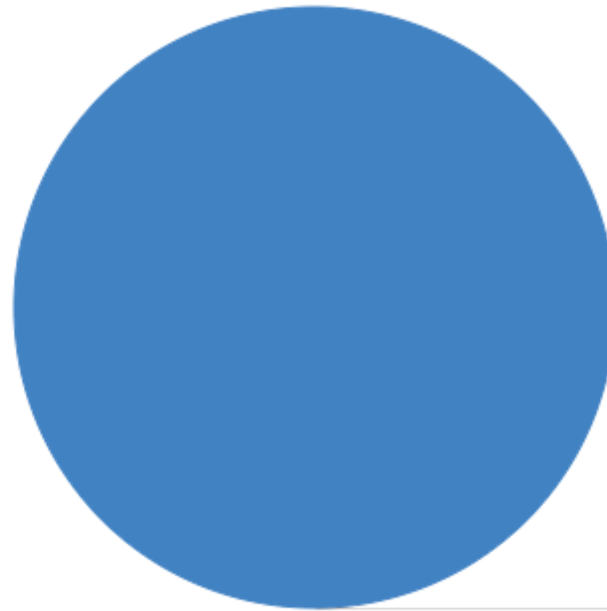
2022 - 2023



2023

INVESTICIJOS IŠ KE (2023-Q4)

INVESTICIJOS IŠ	PAGAL INVESTICIJŲ DYDĮ PARTNERIS NR.	POKYTIS	Periodas
0.10 mln. EUR	104	0.00%	2023-Q4 - 2023-Q4



Privataus nekilnojamojo turto
įsigijimas ir pardavimas (T_P_N_T):
100.00 %



2023-Q4

LIETUVOS INVESTICIJOS Į KE (2023-Q4)

LIETUVOS INVESTICIJOS Į

2.69 mln. EUR

PAGAL INVESTICIJŲ DYDĮ PARTNERIS NR.


43

POKYTIS

0.00%

Periodas

2023-Q4 - 2023-Q4



Iš viso pagal ekonomines veiklos
rūšis (TOTAL):
100.00 %



2023-Q4

PASLAUGŲ EKSPORTAS KE (2023)

PASLAUGŲ EKSPORTAS

6.52 mln. EUR

PASLAUGŲ EKSPORTO PARTNERIS NR.

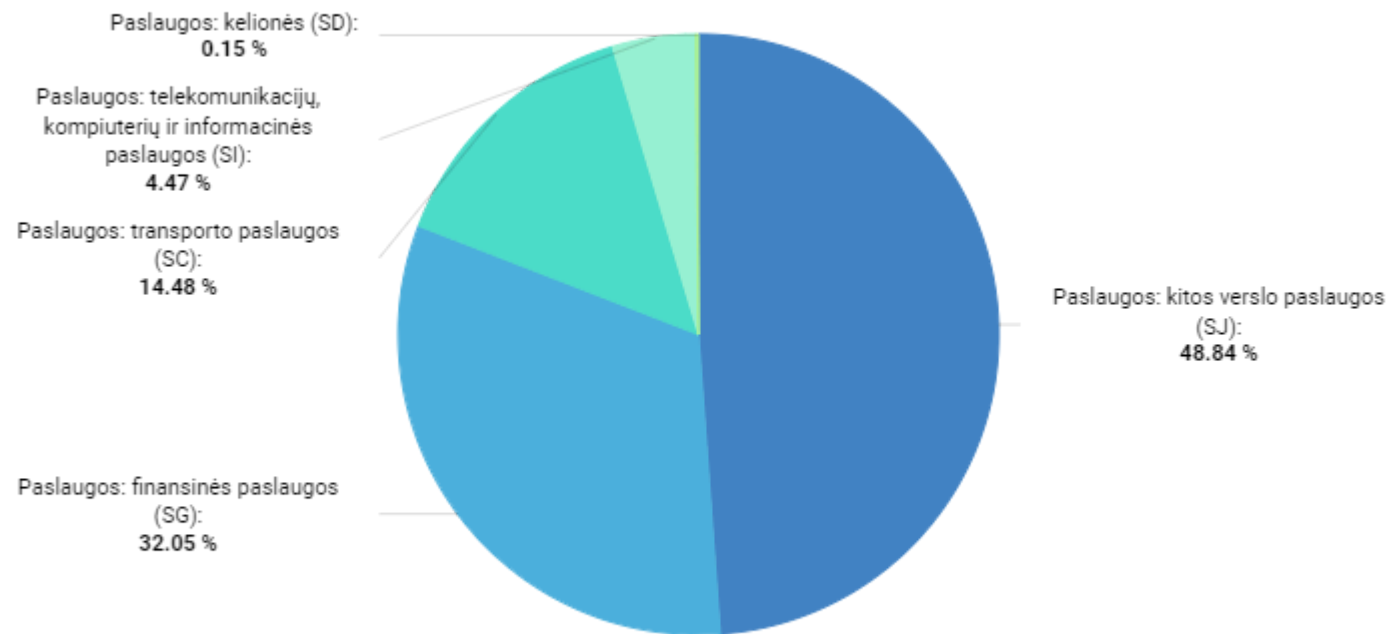
67

PASLAUGŲ EKSPORTO POKYTIS

-1.66% ↘

Periodas

2022 - 2023



2023

PASLAUGŲ IMPORTAS KE (2023)

PASLAUGŲ IMPORTAS

0.09 mln. EUR

PASLAUGŲ IMPORTO PARTNERIS NR.


67

PASLAUGŲ IMPORTO POKYTIS

800.00% ↗

Periodas

2022 - 2023



Paslaugos: kitos verslo paslaugos
(SJ):
100.00 %



2023