

PREKYBOS PREKĖMIS APYVARTA IT (2023)

PREKYBOS PREKĖMIS APYVARTA

2.59 mlrd. EUR

Prekybos partneris nr.

9

Prekybos prekėmis pokytis

15.86% ↗

Periodas

2019 - 2023



PREKIŲ IMPORTAS IT (2023)

PREKIŲ IMPORTAS

1.75 mlrd. EUR

PREKIŲ IMPORTO PARTNERIS NR.

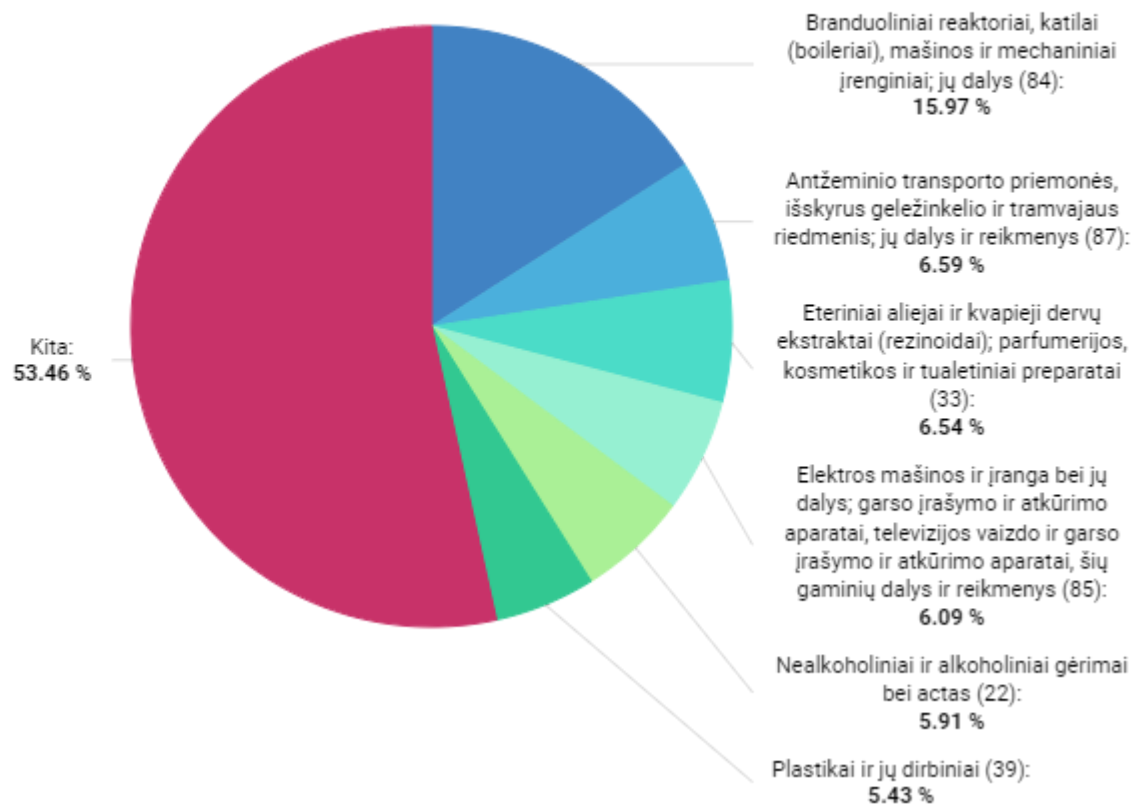
9

PREKIŲ IMPORTO POKYTIS

-9.26% 

Periodas

2022 - 2023



2023

BENDRAS PREKIŲ EKSPORTAS IT (2023)

BENDRAS PREKIŲ
EKSPORTAS

848.12 mln. EUR

BENDRO PREKIŲ EKSPORTO
PARTNERIS NR.

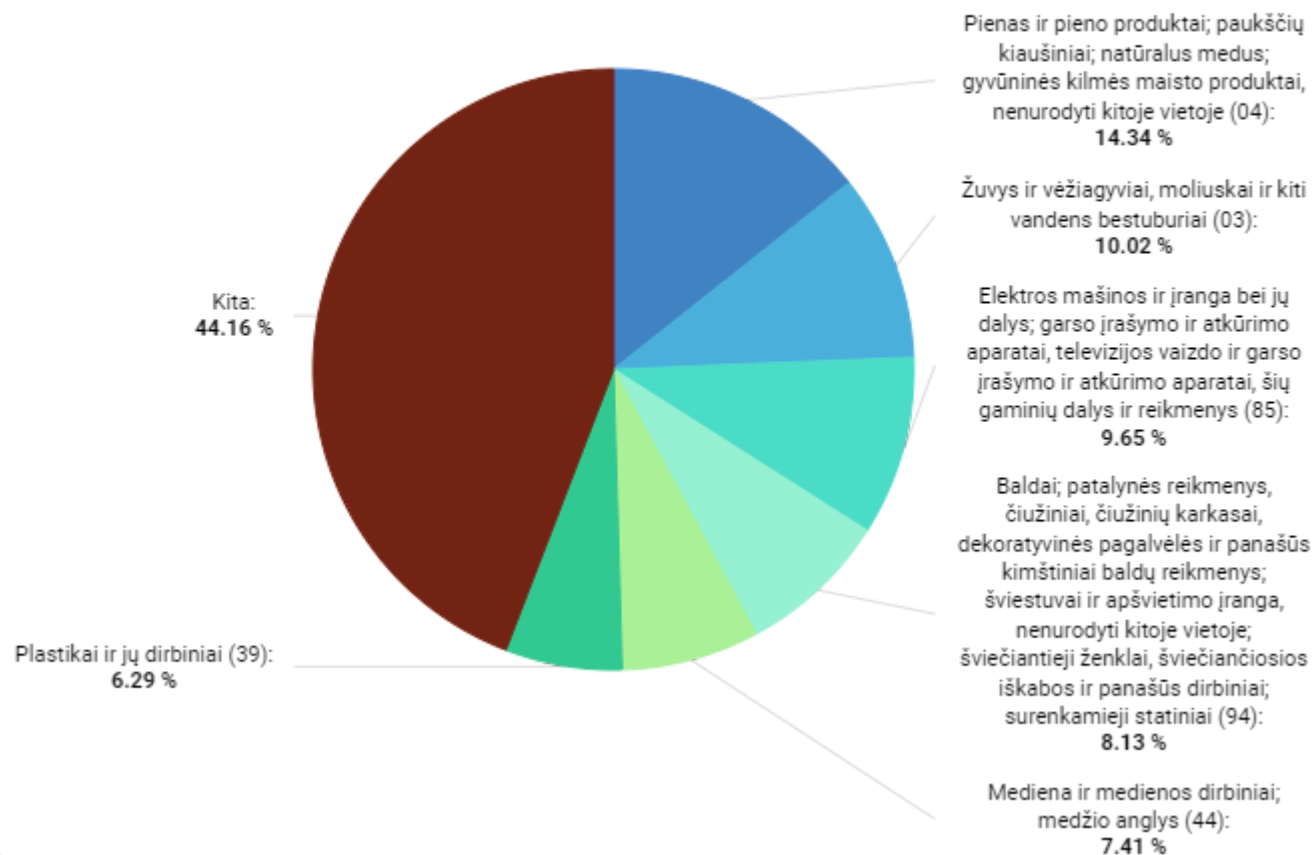
15

BENDRO PREKIŲ EKSPORTO
POKYTIS

-8.11% ↓

Periodas

2022 - 2023



2023

LIETUVIŠKOS KILMĖS PREKIŲ EKSPORTAS IT (2023)

LIETUVIŠKOS KILMĖS
PREKIŲ EKSPORTAS

669.59 mln. EUR

LIETUVIŠKOS KILMĖS PREKIŲ
EKSPORTO PARTNERIS NR.

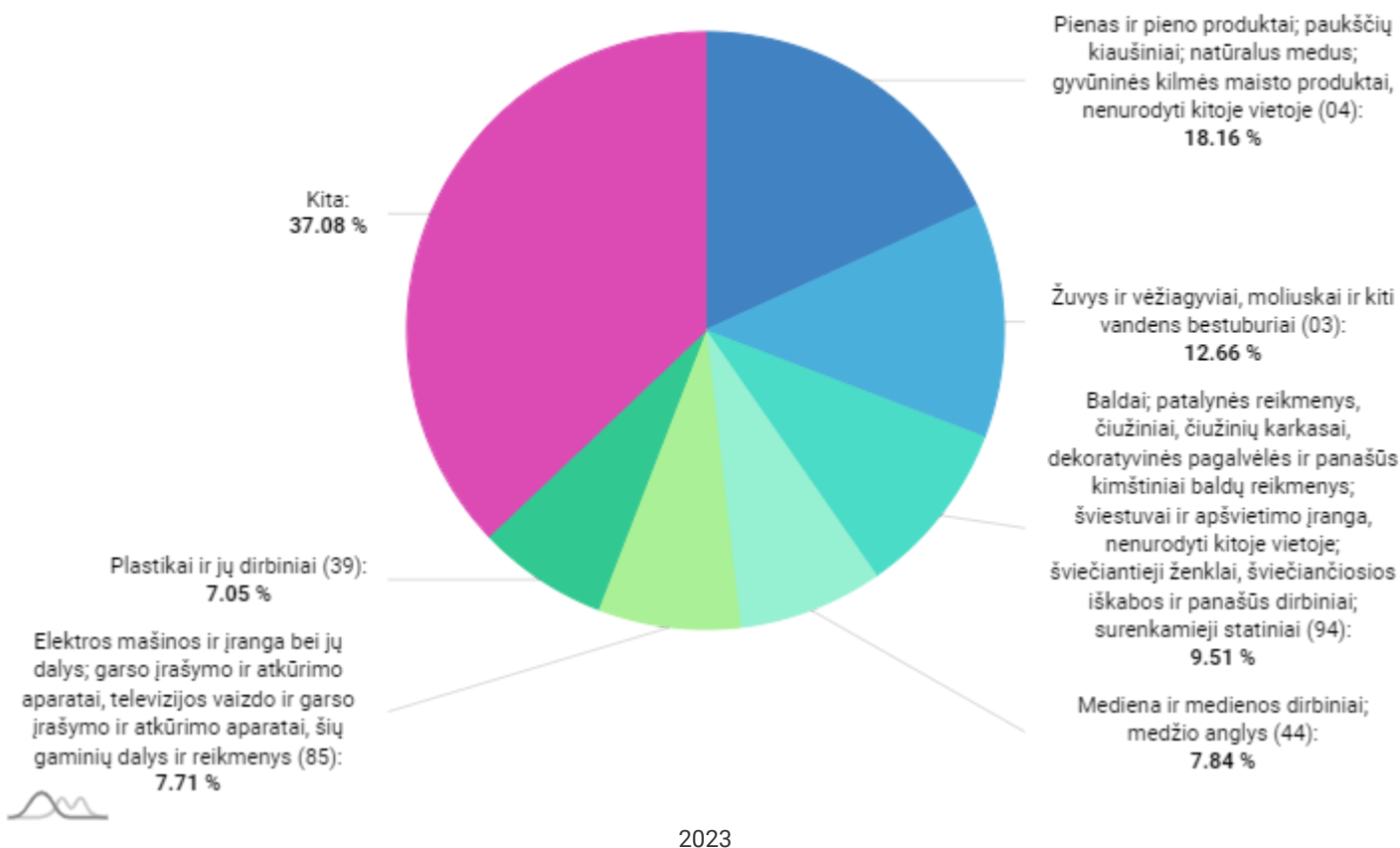
13

LIETUVIŠKOS KILMĖS PREKIŲ
EKSPORTO POKYTIS

-9.12% ↘

Periodas

2022 - 2023



INVESTICIJOS IŠ IT (2023-Q4)

INVESTICIJOS IŠ

59.63 mln. EUR

PAGAL INVESTICIJŲ DYDĮ PARTNERIS NR.

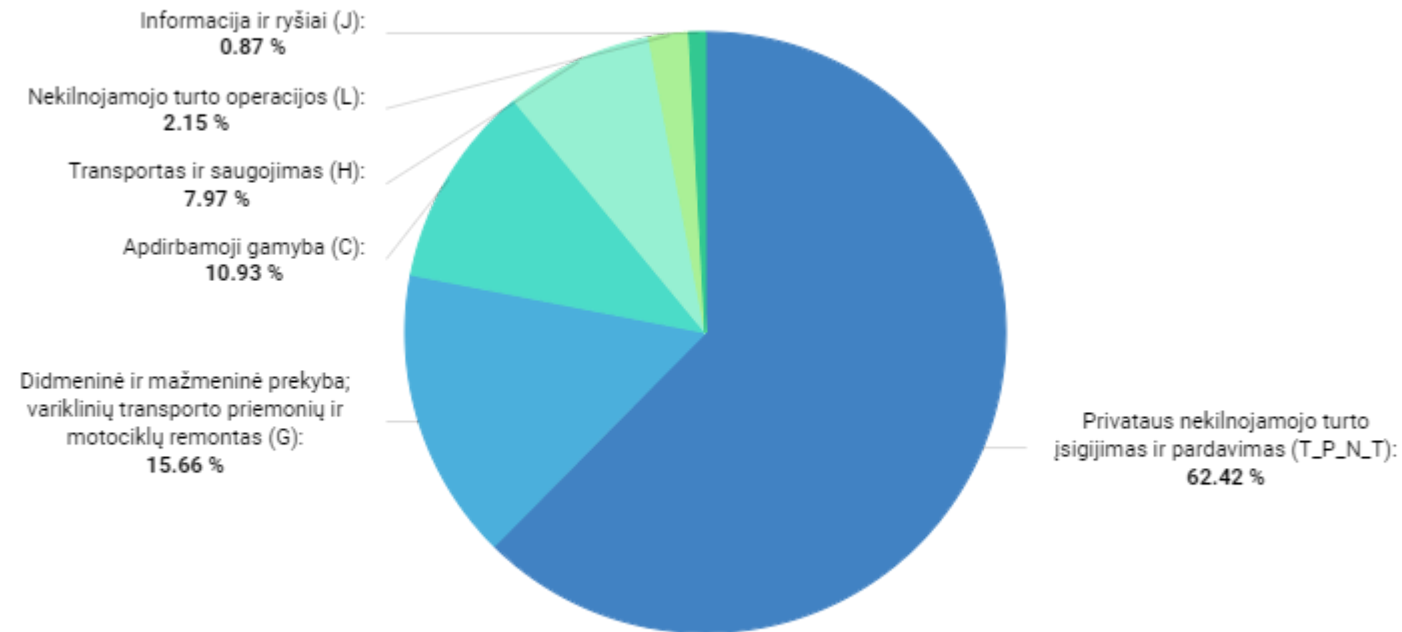
28

POKYTIS

-0.45% ↓

Periodas

2022-Q4 - 2023-Q4



2023-Q4

LIETUVOS INVESTICIJOS Į IT (2023-Q4)

LIETUVOS INVESTICIJOS Į

80.40 mln. EUR

PAGAL INVESTICIJŲ DYDĮ PARTNERIS NR.

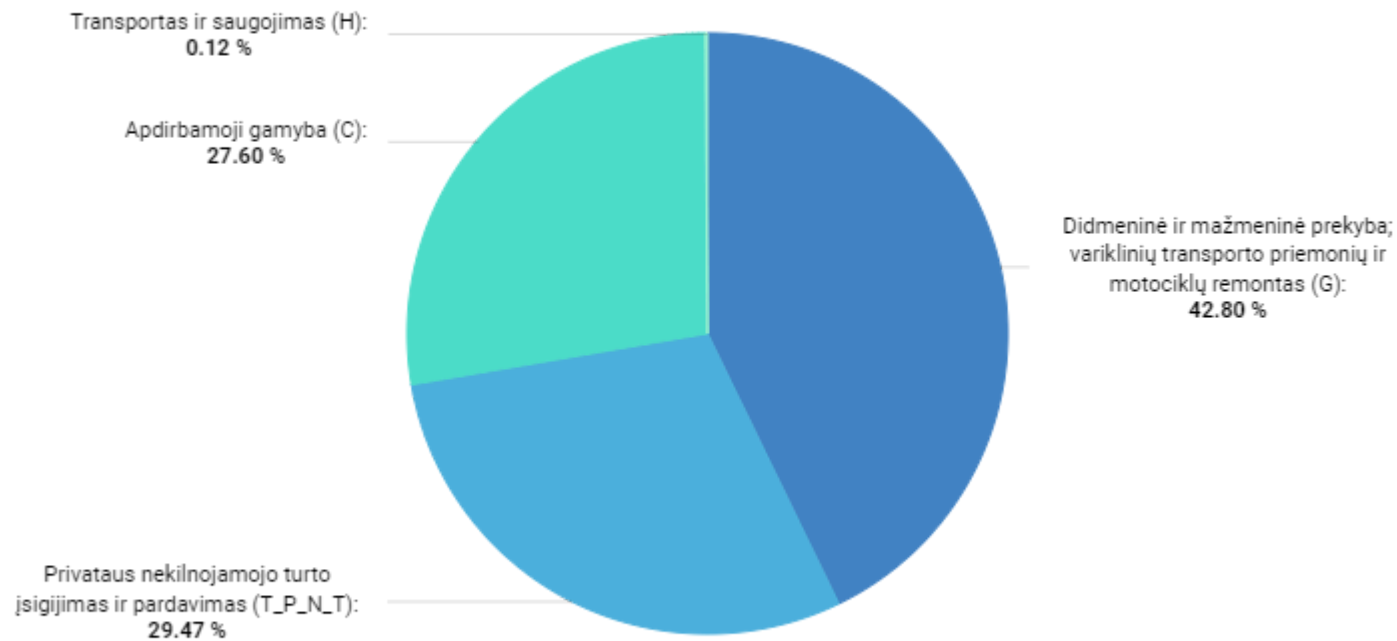
14

POKYTIS

108.67% ↗

Periodas

2022-Q4 - 2023-Q4



2023-Q4

PASLAUGŲ EKSPORTAS IT (2023)

PASLAUGŲ EKSPORTAS

894.06 mln. EUR

PASLAUGŲ EKSPORTO PARTNERIS NR.

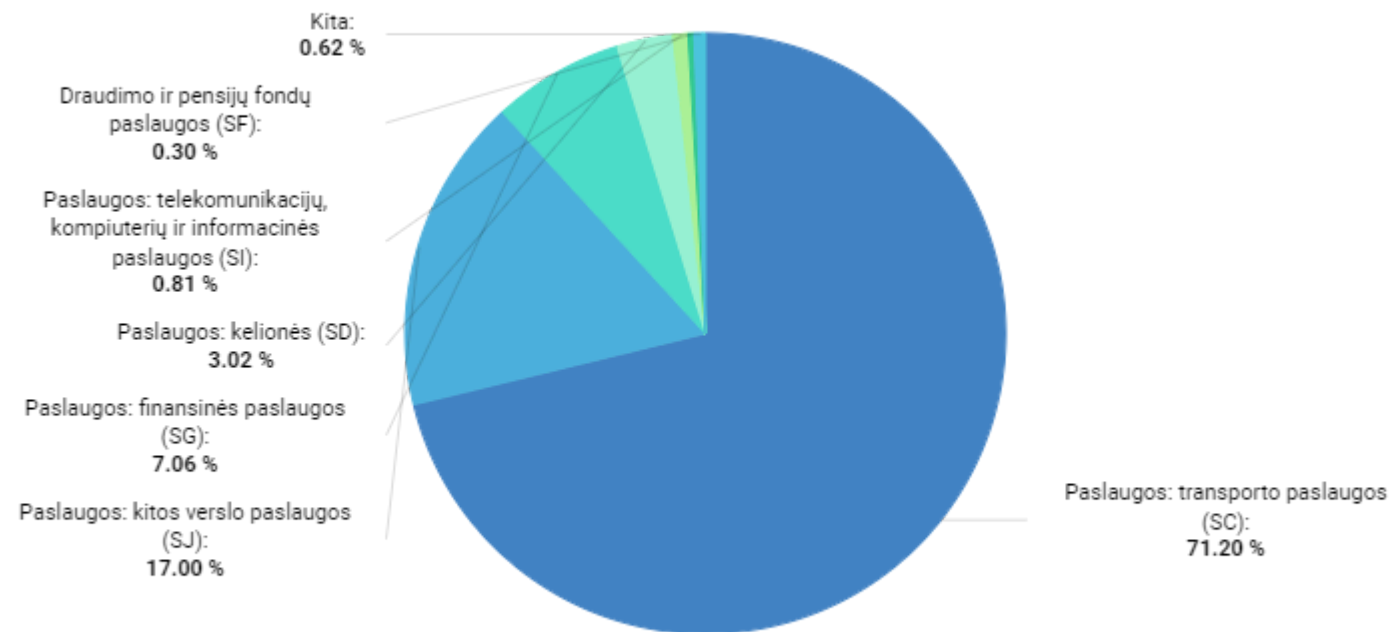
5

PASLAUGŲ EKSPORTO POKYTIS

57.82% ↗

Periodas

2022 - 2023



2023

PASLAUGŲ IMPORTAS IT (2023)

PASLAUGŲ IMPORTAS

339.31 mln. EUR

PASLAUGŲ IMPORTO PARTNERIS NR.

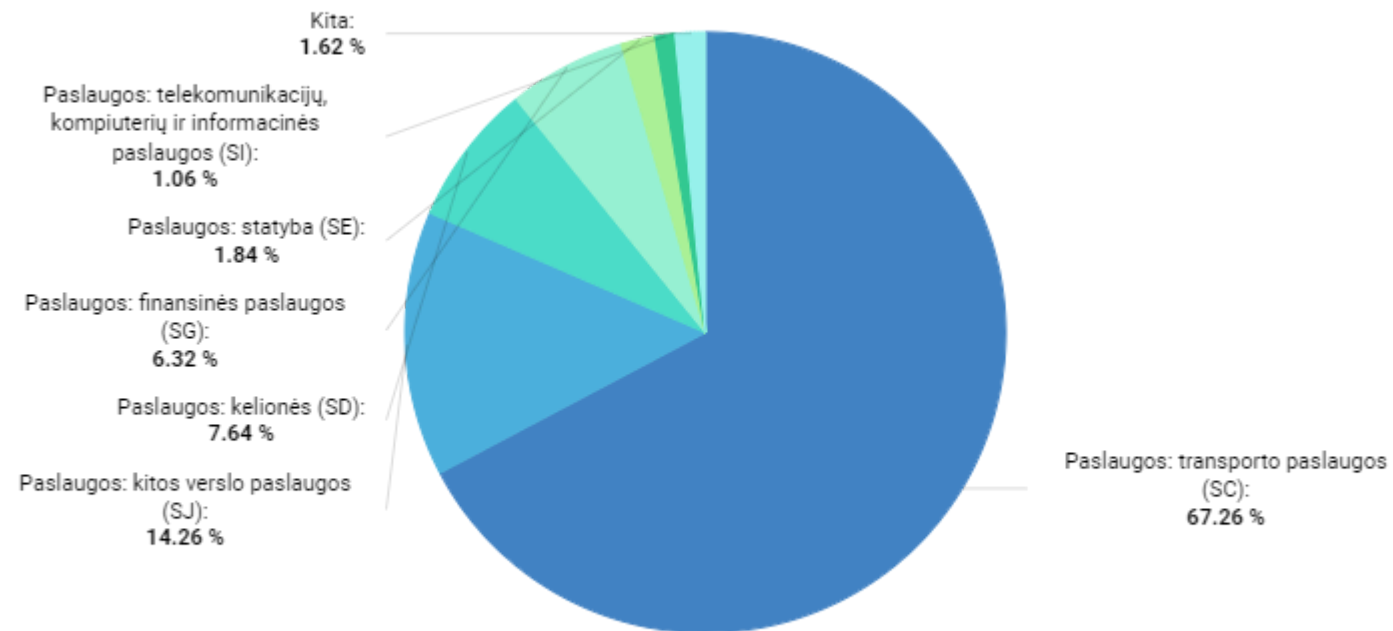
5

PASLAUGŲ IMPORTO POKYTIS

45.55% ↗

Periodas

2022 - 2023



2023

PER LAIKOTARPĮ ATVYKUSIŲ TURISTŲ SKAIČIUS IT (2023)

PER LAIKOTARPĮ ATVYKUSIŲ
TURISTŲ SKAIČIUS

30.72 tūkst. asmenų

LIETUVOS ATVYKSTAMOJO
TURIZMO RINKA NR.

13

TURISTŲ SKAIČIAUS
POKYTIS

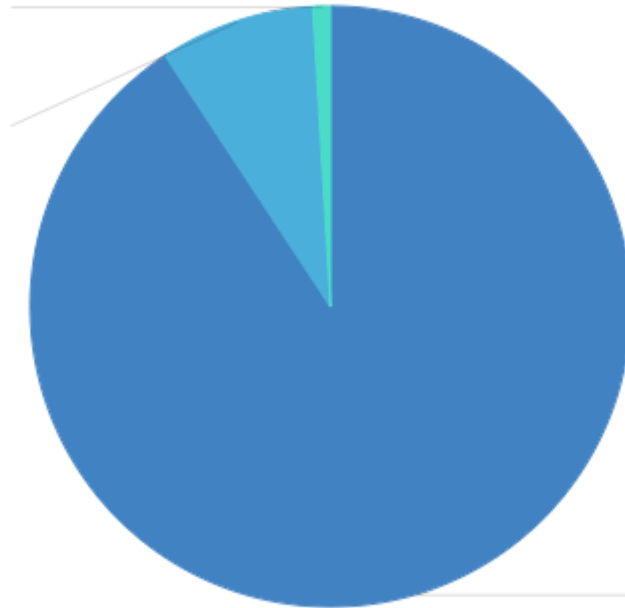
32.67% ↗

Periodas

2022 - 2023

Poilsinės transporto priemonės,
priekabų aikštelės ir stovyklavietės
(55-3):
0.93 %

Poilsiautojų ir kitas trumpalaikis
apgyvendinimas (55-2):
8.34 %



Viešbučiai ir panašios laikinos
buveinės (55-1):
90.73 %



2023