

PREKYBOS PREKĖMIS APYVARTA IN (2023)

PREKYBOS PREKĖMIS APYVARTA

222.22 mln. EUR

Prekybos partneris nr.

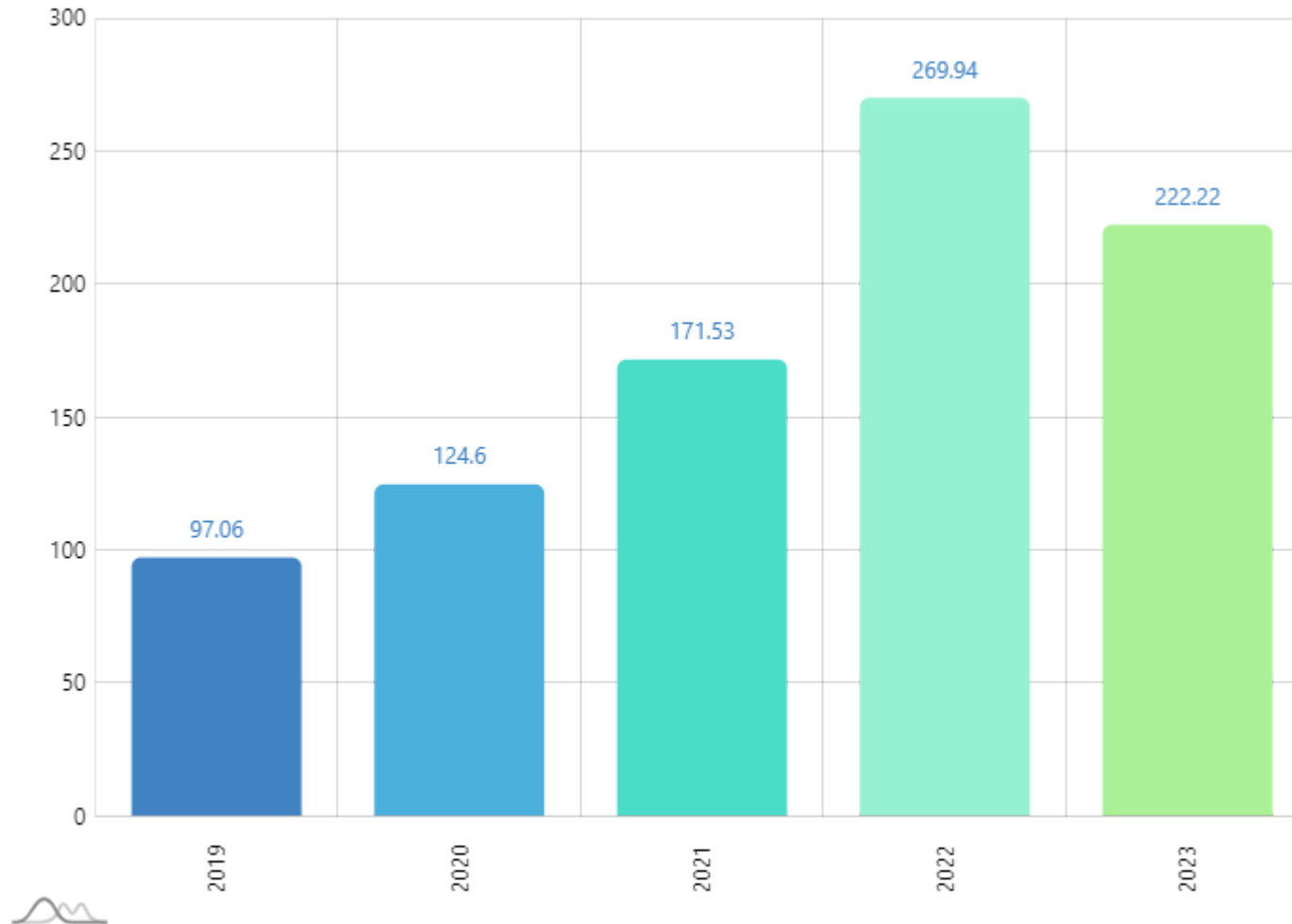
36

Prekybos prekėmis pokytis

128.94% ↗

Periodas

2019 - 2023



PREKIŲ IMPORTAS IN (2023)

PREKIŲ IMPORTAS

129.56 mln. EUR

PREKIŲ IMPORTO PARTNERIS NR.

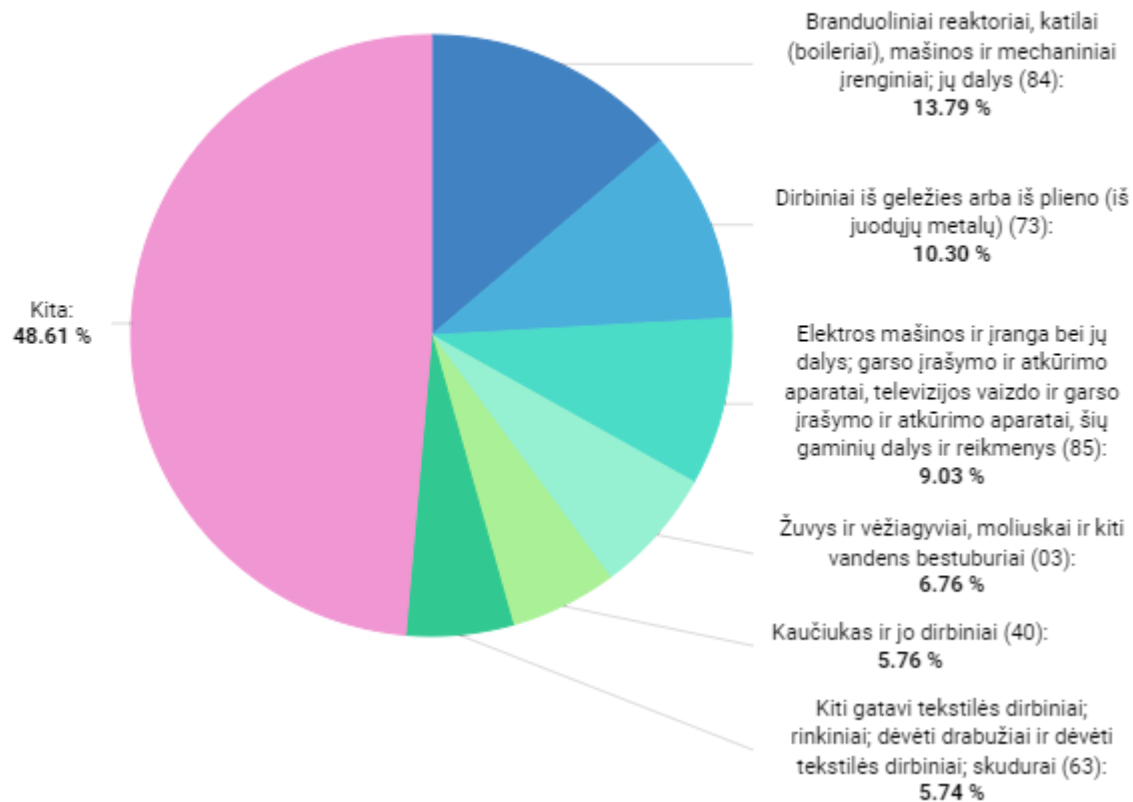
34

PREKIŲ IMPORTO POKYTIS

-34.58% ▼

Periodas

2022 - 2023



2023

BENDRAS PREKIŲ EKSPORTAS IN (2023)

BENDRAS PREKIŲ
EKSPORTAS

92.66 mln. EUR

BENDRO PREKIŲ EKSPORTO
PARTNERIS NR.

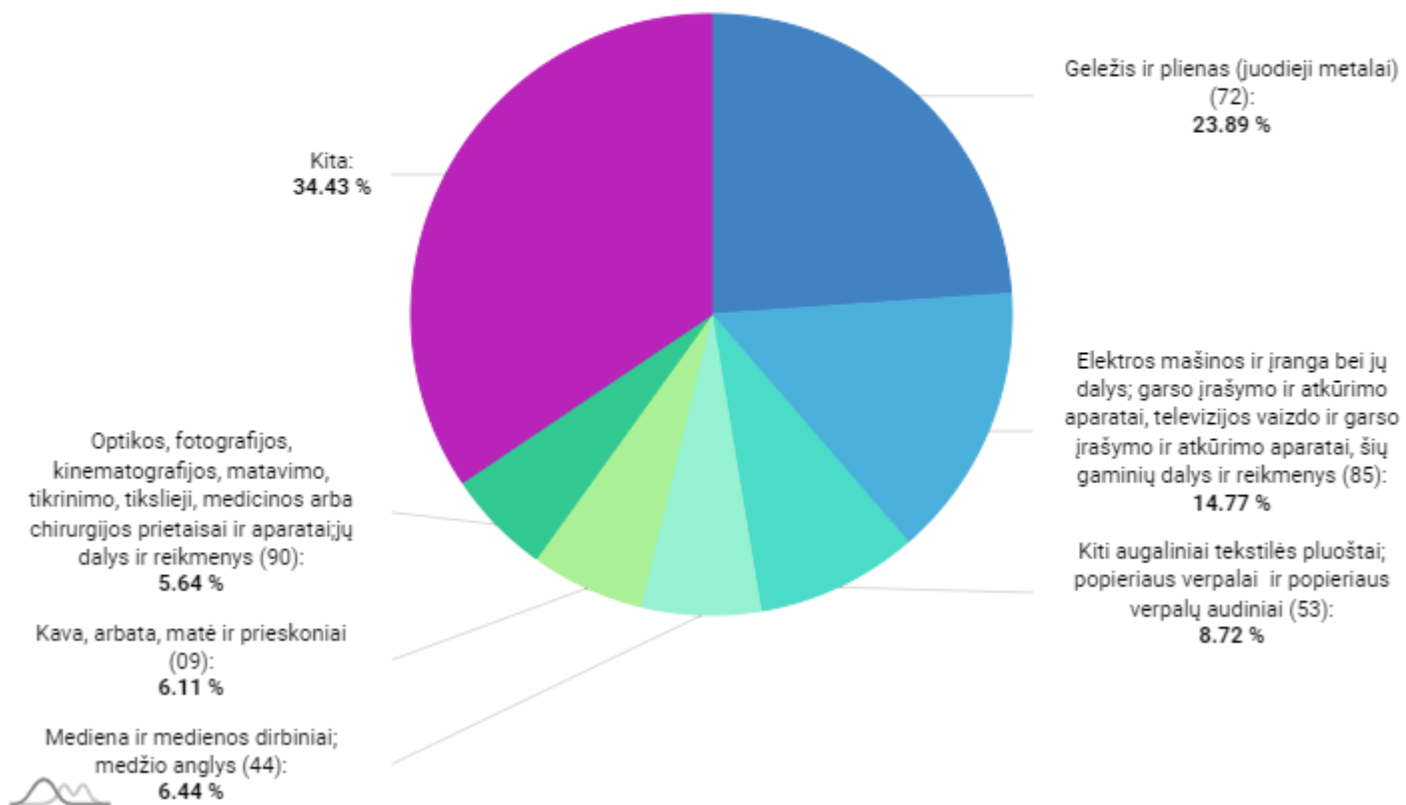
50

BENDRO PREKIŲ EKSPORTO
POKYTIS

28.87% ↗

Periodas

2022 - 2023



2023

LIETUVIŠKOS KILMĖS PREKIŲ EKSPORTAS IN (2023)

LIETUVIŠKOS KILMĖS
PREKIŲ EKSPORTAS

65.45 mln. EUR

LIETUVIŠKOS KILMĖS PREKIŲ
EKSPORTO PARTNERIS NR.

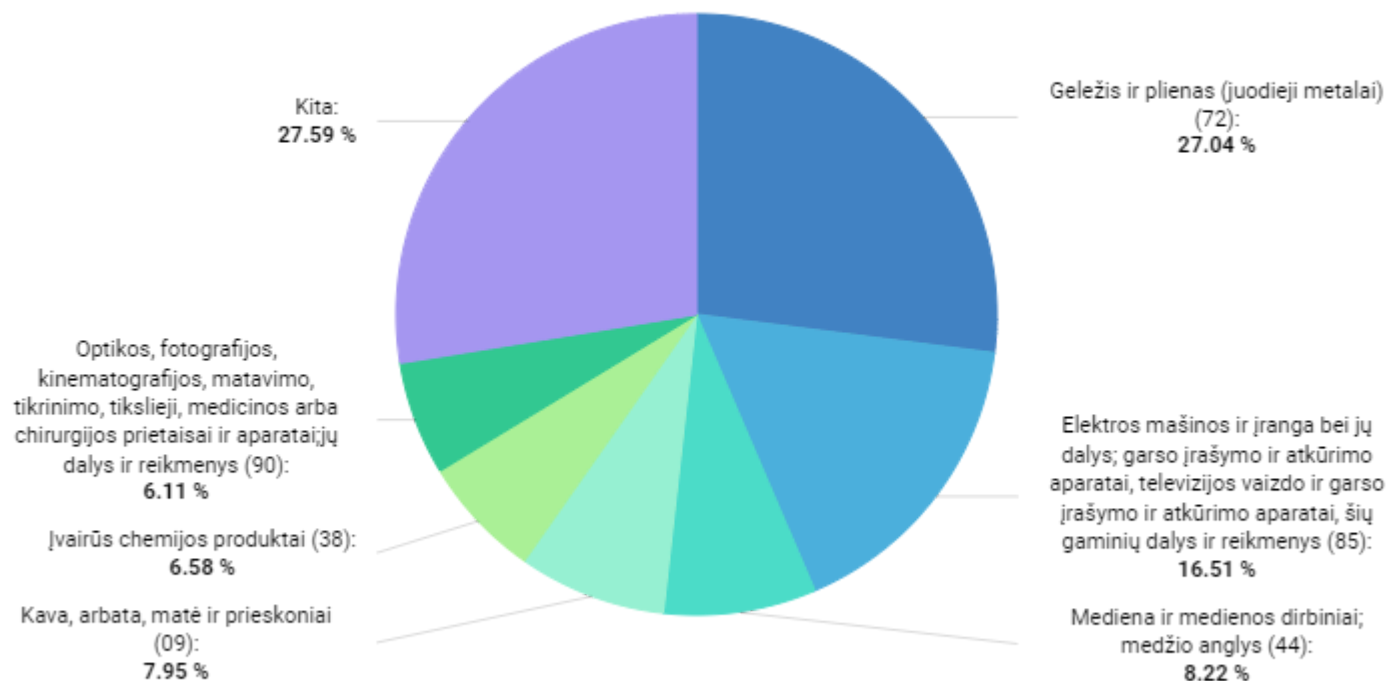
45

LIETUVIŠKOS KILMĖS PREKIŲ
EKSPORTO POKYTIS

37.43% ↗

Periodas

2022 - 2023



2023

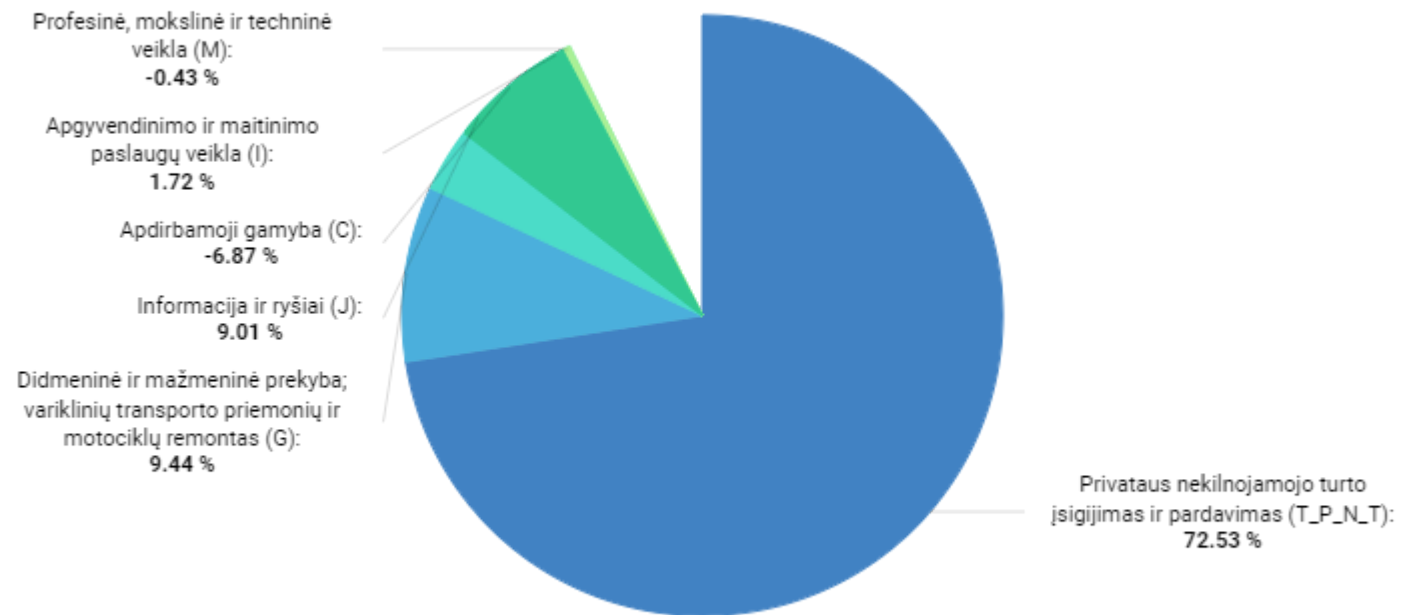
INVESTICIJOS IŠ IN (2023-Q4)

INVESTICIJOS IŠ
8.93 mln. EUR

PAGAL INVESTICIJŲ DYDĮ PARTNERIS NR.
47

POKYTIS
-31.31% ↓

Periodas
2022-Q4 - 2023-Q4



2023-Q4

LIETUVOS INVESTICIJOS Į IN (2023-Q4)

LIETUVOS INVESTICIJOS Į

1.78 mln. EUR

PAGAL INVESTICIJŲ DYDĮ PARTNERIS NR.


42

POKYTIS

0.00%

Periodas

2023-Q4 - 2023-Q4



Privataus nekilnojamojo turto
įsigijimas ir pardavimas (T_P_N_T):
100.00 %



2023-Q4

PASLAUGŲ EKSPORTAS IN (2023)

PASLAUGŲ EKSPORTAS

22.39 mln. EUR

PASLAUGŲ EKSPORTO PARTNERIS NR.

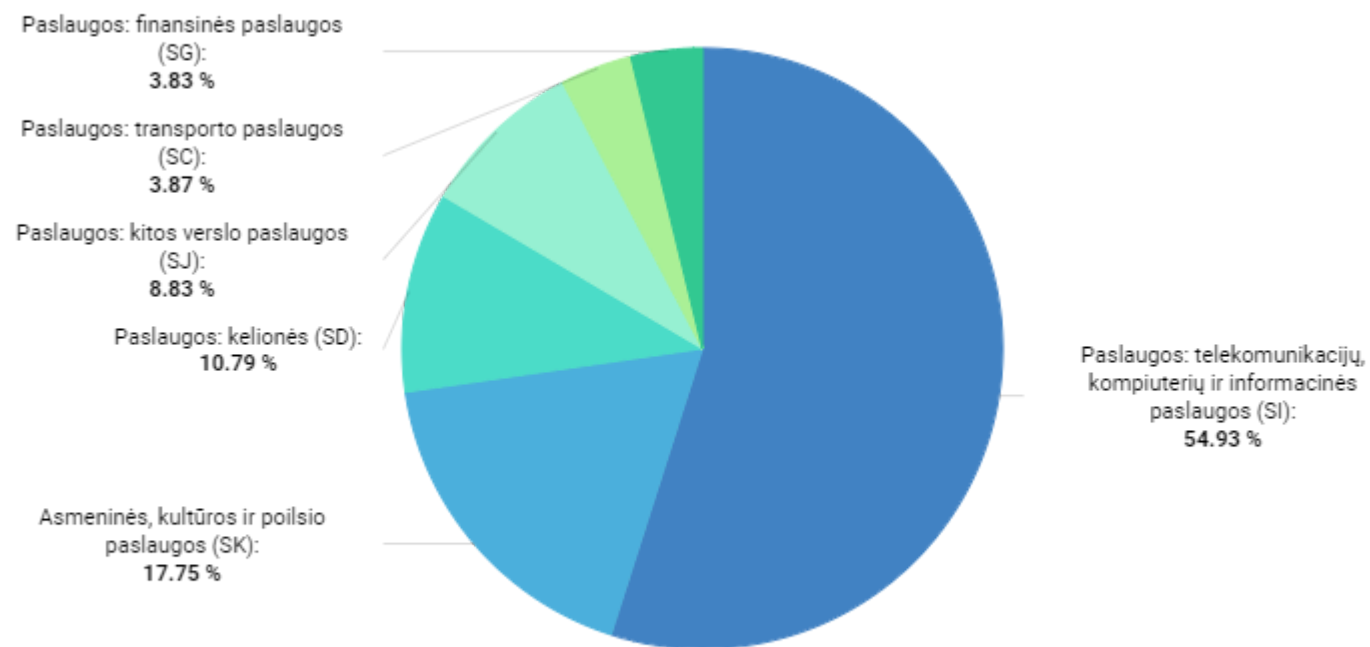
48

PASLAUGŲ EKSPORTO POKYTIS

86.89% ↗

Periodas

2022 - 2023



2023

PASLAUGŲ IMPORTAS IN (2023)

PASLAUGŲ IMPORTAS

11.80 mln. EUR

PASLAUGŲ IMPORTO PARTNERIS NR.

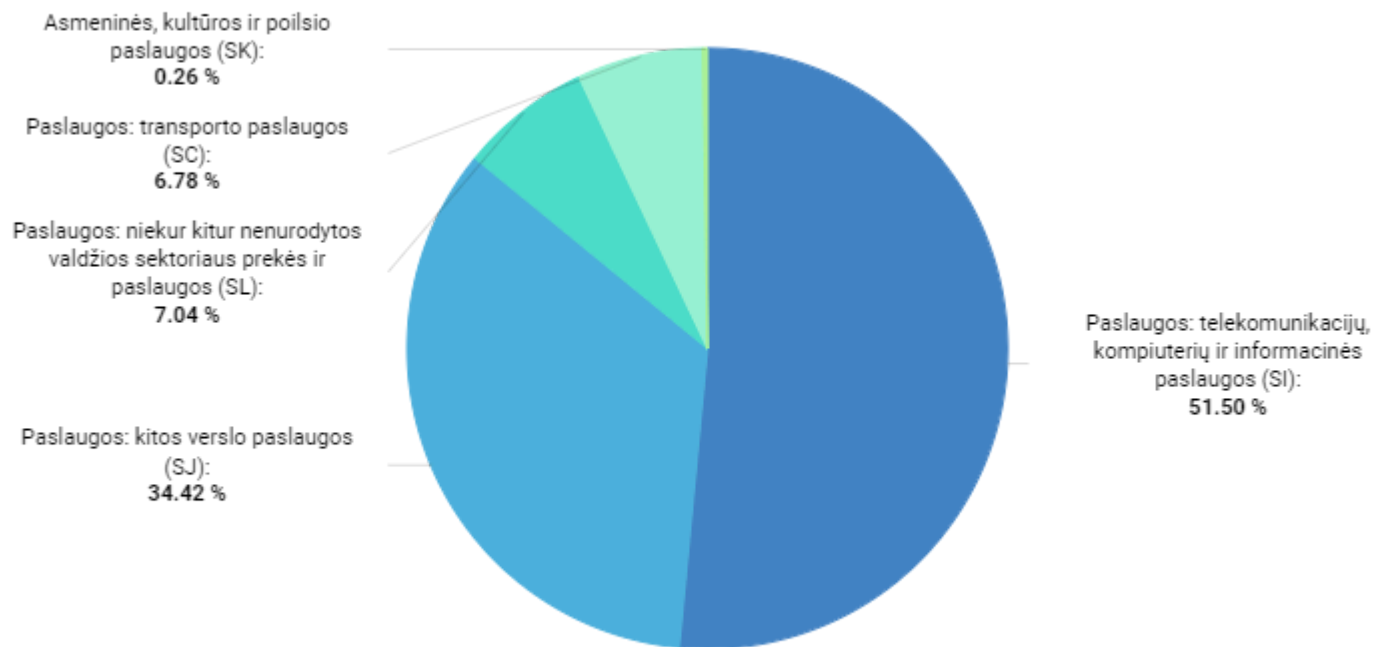
48

PASLAUGŲ IMPORTO POKYTIS

67.14% ↗

Periodas

2022 - 2023



2023

PER LAIKOTARPĮ ATVYKUSIŲ TURISTŲ SKAIČIUS IN (2023)

PER LAIKOTARPĮ ATVYKUSIŲ
TURISTŲ SKAIČIUS

0.00 asmenys

LIETUVOS ATVYKSTAMOJO
TURIZMO RINKA NR.

n/a

TURISTŲ SKAIČIAUS
POKYTIS

0.00%

Periodas

2023 - 2023

