

PREKYBOS PREKĖMIS APYVARTA EG (2023)

PREKYBOS PREKĖMIS APYVARTA

144.08 mln. EUR

Prekybos partneris nr.

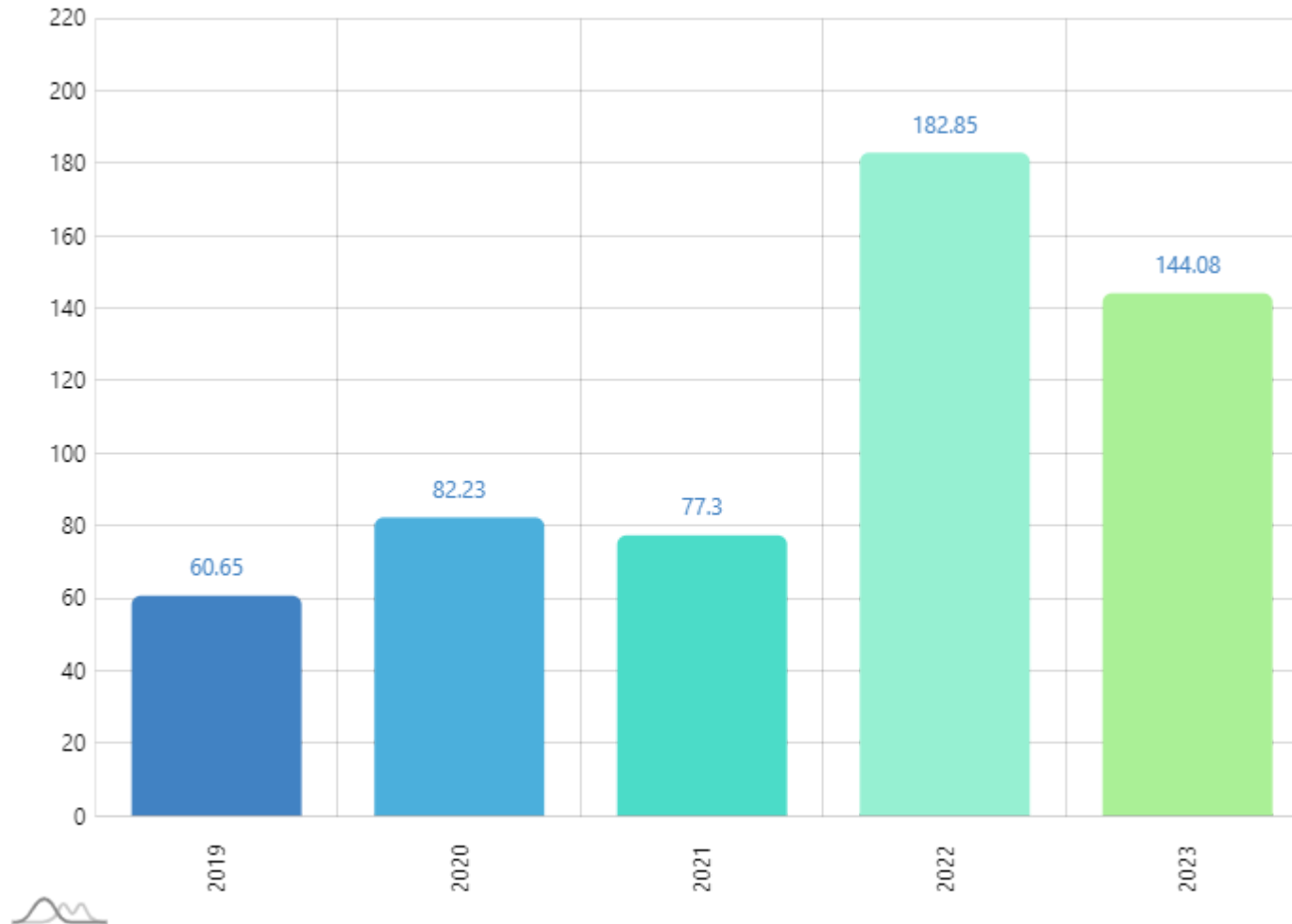
50

Prekybos prekėmis pokytis

137.57% ↗

Periodas

2019 - 2023



PREKIŲ IMPORTAS EG (2023)

PREKIŲ IMPORTAS

60.74 mln. EUR

PREKIŲ IMPORTO PARTNERIS NR.

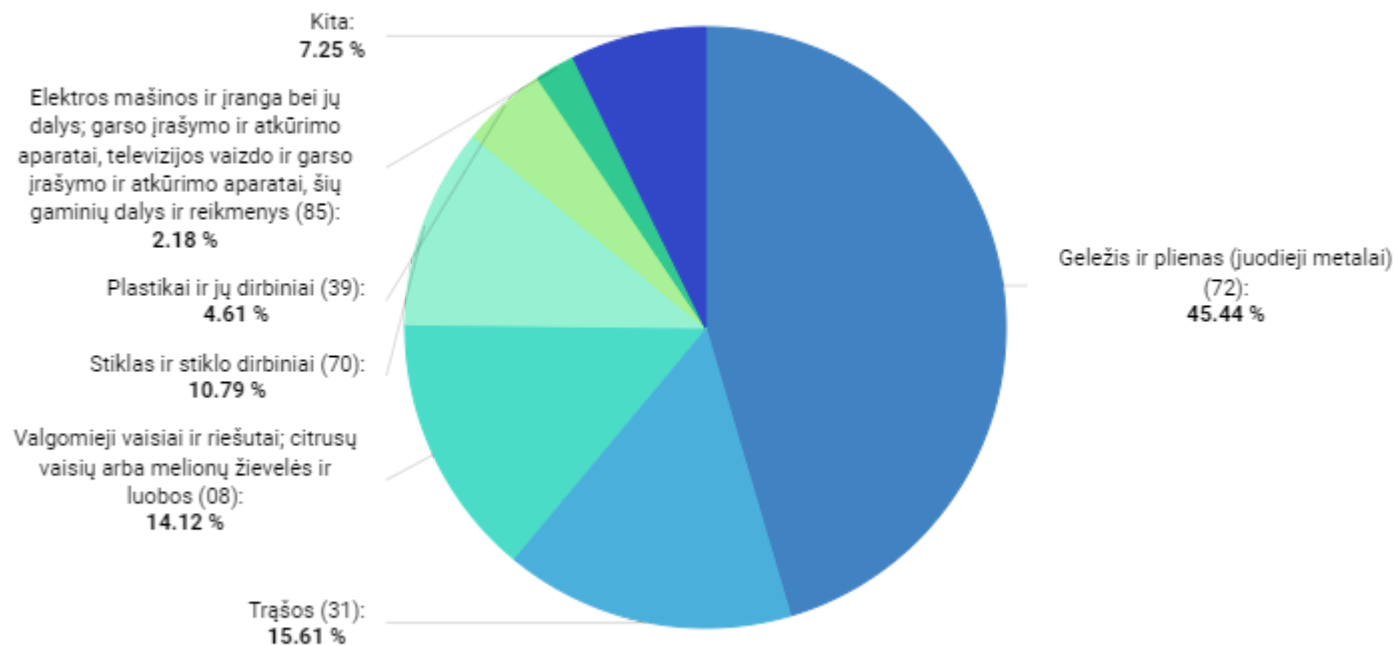
46

PREKIŲ IMPORTO POKYTIS

-51.78% ↘

Periodas

2022 - 2023



2023

BENDRAS PREKIŲ EKSPORTAS EG (2023)

BENDRAS PREKIŲ
EKSPORTAS

83.33 mln. EUR

BENDRO PREKIŲ EKSPORTO
PARTNERIS NR.

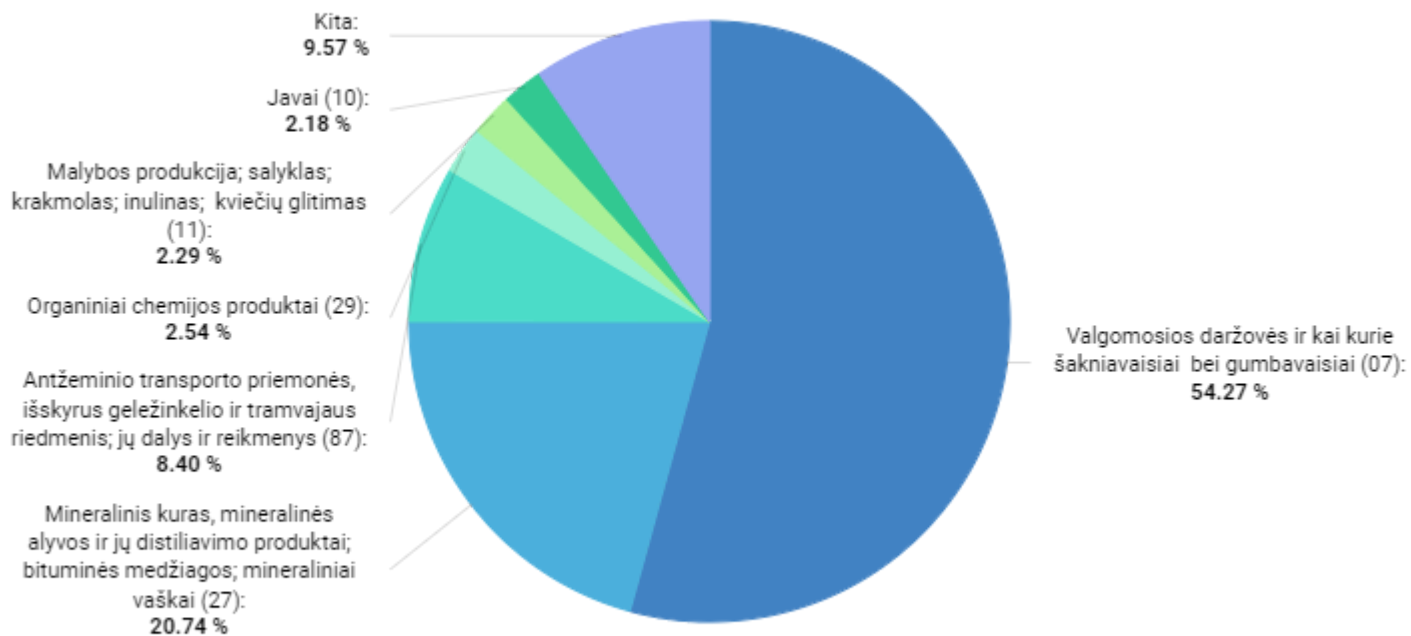
52

BENDRO PREKIŲ EKSPORTO
POKYTIS

46.51% ↗

Periodas

2022 - 2023



LIETUVIŠKOS KILMĖS PREKIŲ EKSPORTAS EG (2023)

LIETUVIŠKOS KILMĖS
PREKIŲ EKSPORTAS

63.92 mln. EUR

LIETUVIŠKOS KILMĖS PREKIŲ
EKSPORTO PARTNERIS NR.

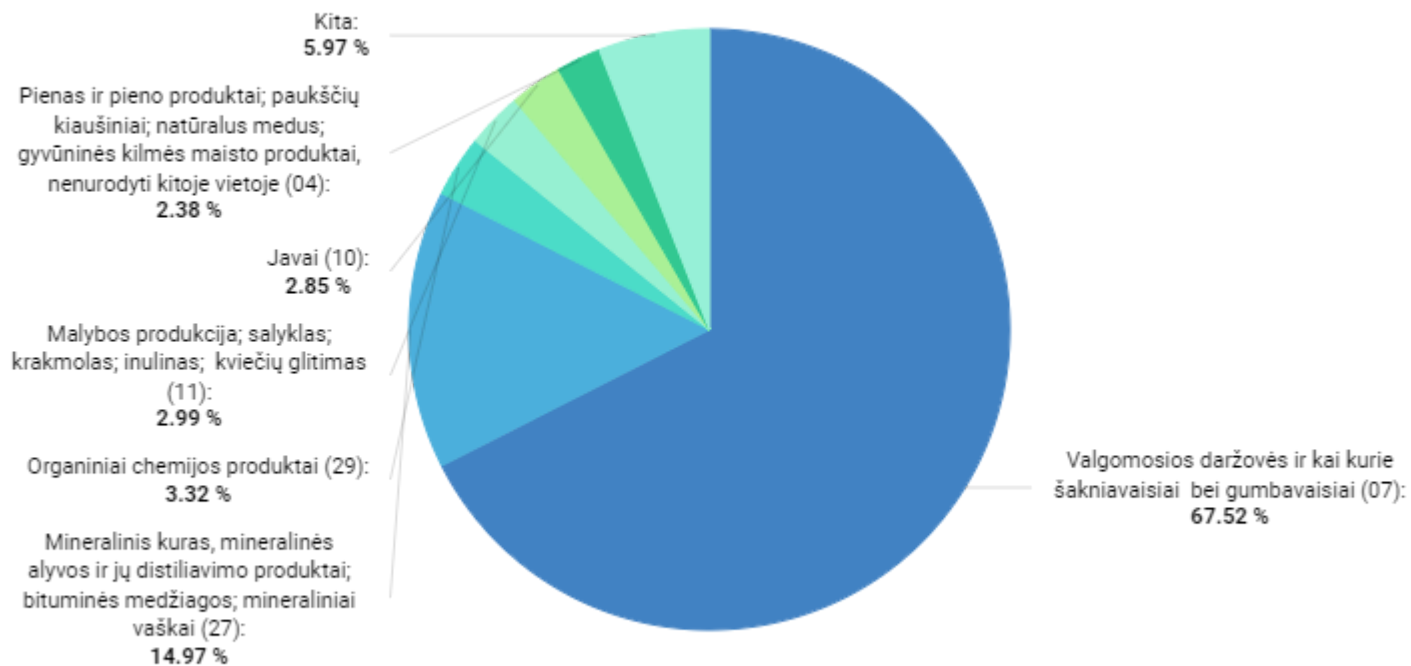
47

LIETUVIŠKOS KILMĖS PREKIŲ
EKSPORTO POKYTIS

27.93% ↗

Periodas

2022 - 2023



2023

INVESTICIJOS IŠ EG (2023-Q4)

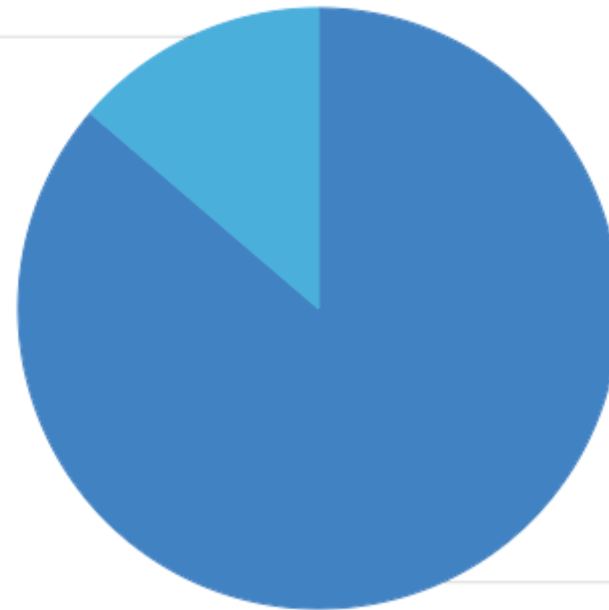
INVESTICIJOS IŠ
0.51 mln. EUR

PAGAL INVESTICIJŲ DYDĮ PARTNERIS NR.
73

POKYTIS
-19.05% ↓

Periodas
2022-Q4 - 2023-Q4

Didmeninė ir mažmeninė prekyba;
variklinių transporto priemonių ir
motociklų remontas (G):
13.73 %



Privataus nekilnojamojo turto
įsigijimas ir pardavimas (T_P_N_T):
86.27 %



2023-Q4

LIETUVOS INVESTICIJOS Į EG (2023-Q4)

LIETUVOS INVESTICIJOS Į

0.01 mln. EUR

PAGAL INVESTICIJŲ DYDĮ PARTNERIS NR.


53

POKYTIS

0.00%

Periodas

2023-Q4 - 2023-Q4



Privataus nekilnojamojo turto
įsigijimas ir pardavimas (T_P_N_T):
100.00 %



2023-Q4

PASLAUGŲ EKSPORTAS EG (2023)

PASLAUGŲ EKSPORTAS

13.03 mln. EUR

PASLAUGŲ EKSPORTO PARTNERIS NR.

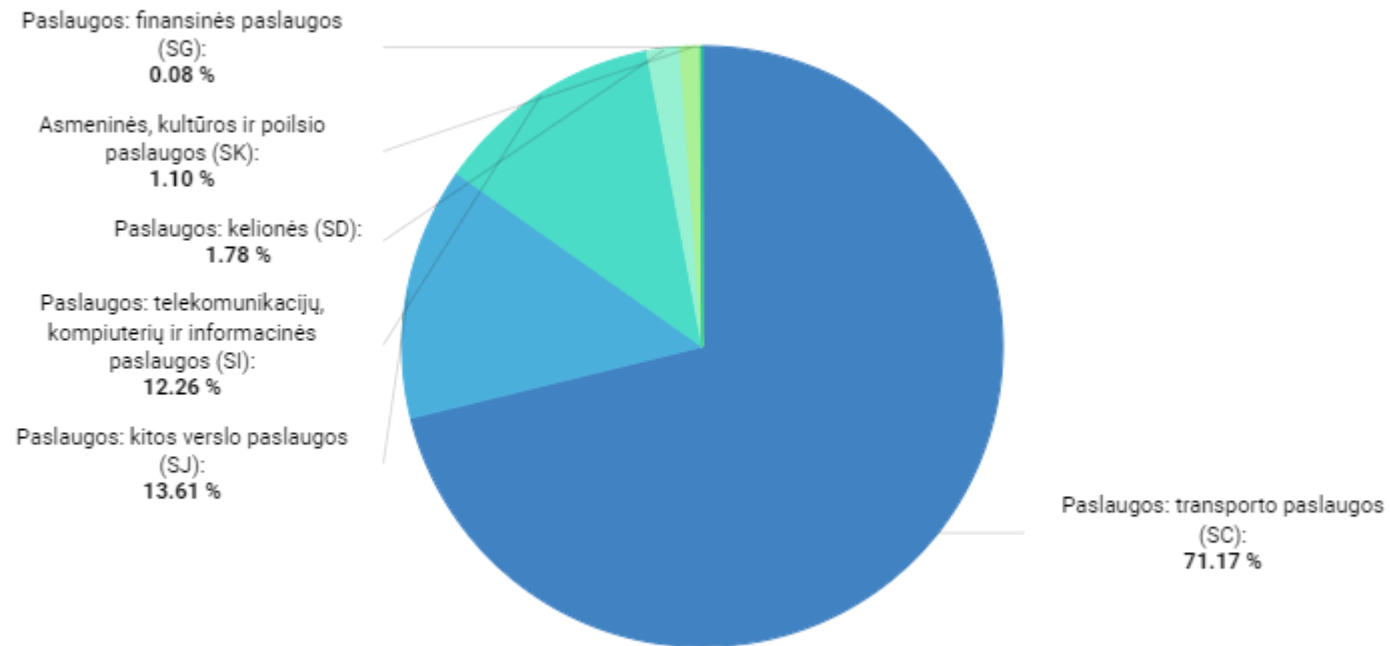
56

PASLAUGŲ EKSPORTO POKYTIS

195.46% ↗

Periodas

2022 - 2023



2023

PASLAUGŲ IMPORTAS EG (2023)

PASLAUGŲ IMPORTAS

29.75 mln. EUR

PASLAUGŲ IMPORTO PARTNERIS NR.

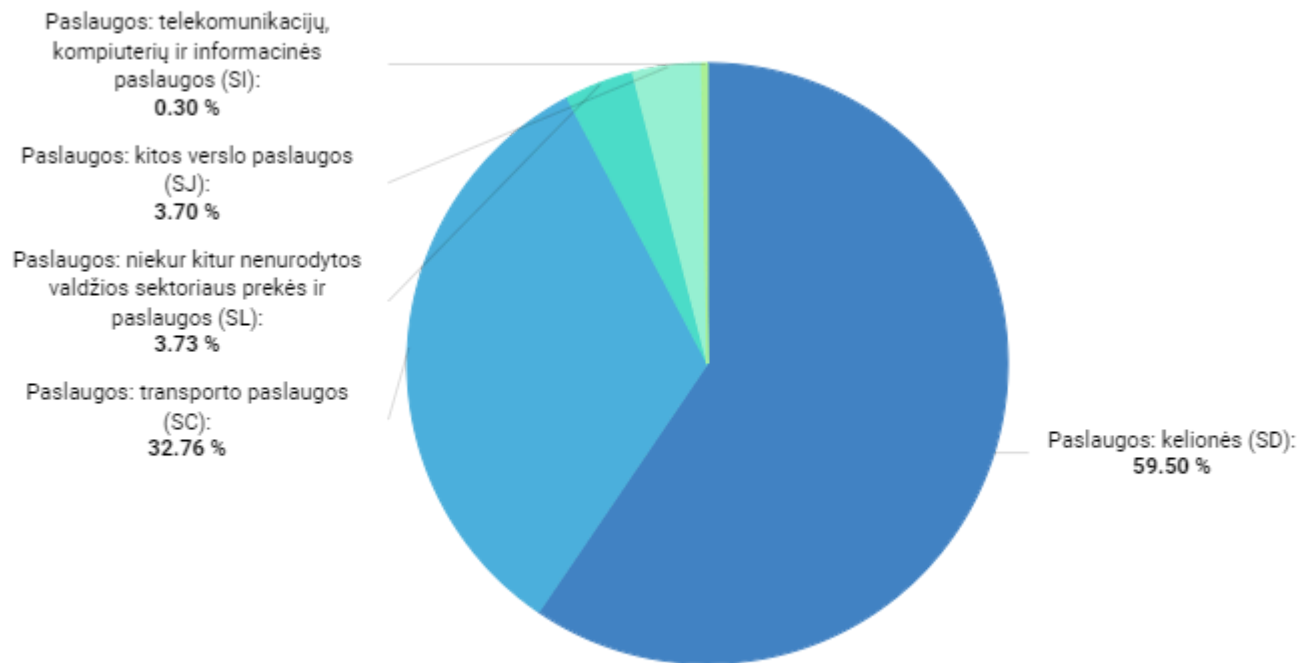
56

PASLAUGŲ IMPORTO POKYTIS

-50.51% ↓

Periodas

2022 - 2023



2023