

PREKYBOS PREKĖMIS APYVARTA CL (2023)

PREKYBOS PREKĖMIS APYVARTA

55.57 mln. EUR

Prekybos partneris nr.

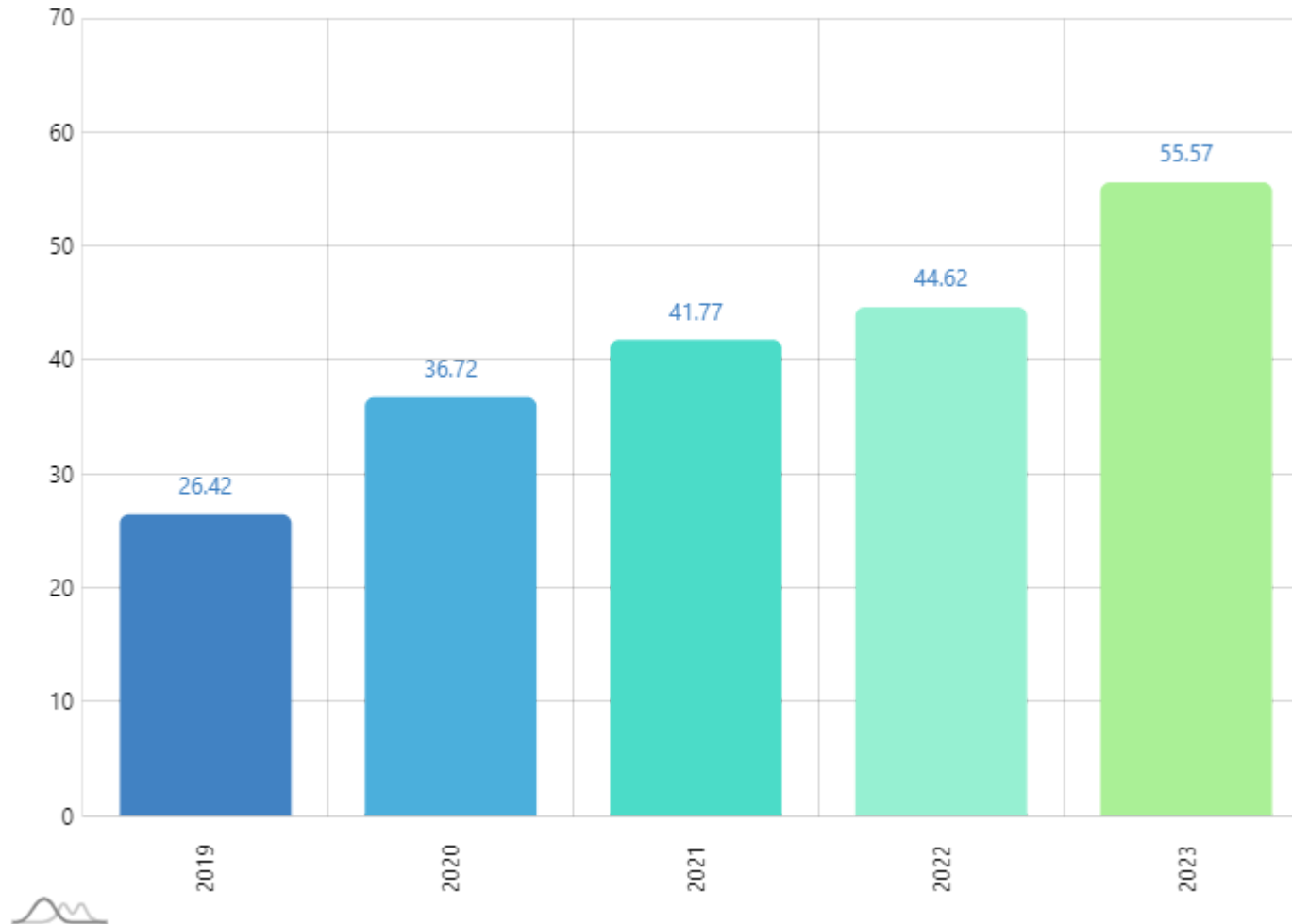
71

Prekybos prekėmis pokytis

110.29% ↗

Periodas

2019 - 2023



PREKIŲ IMPORTAS CL (2023)

PREKIŲ IMPORTAS

18.55 mln. EUR

PREKIŲ IMPORTO PARTNERIS NR.

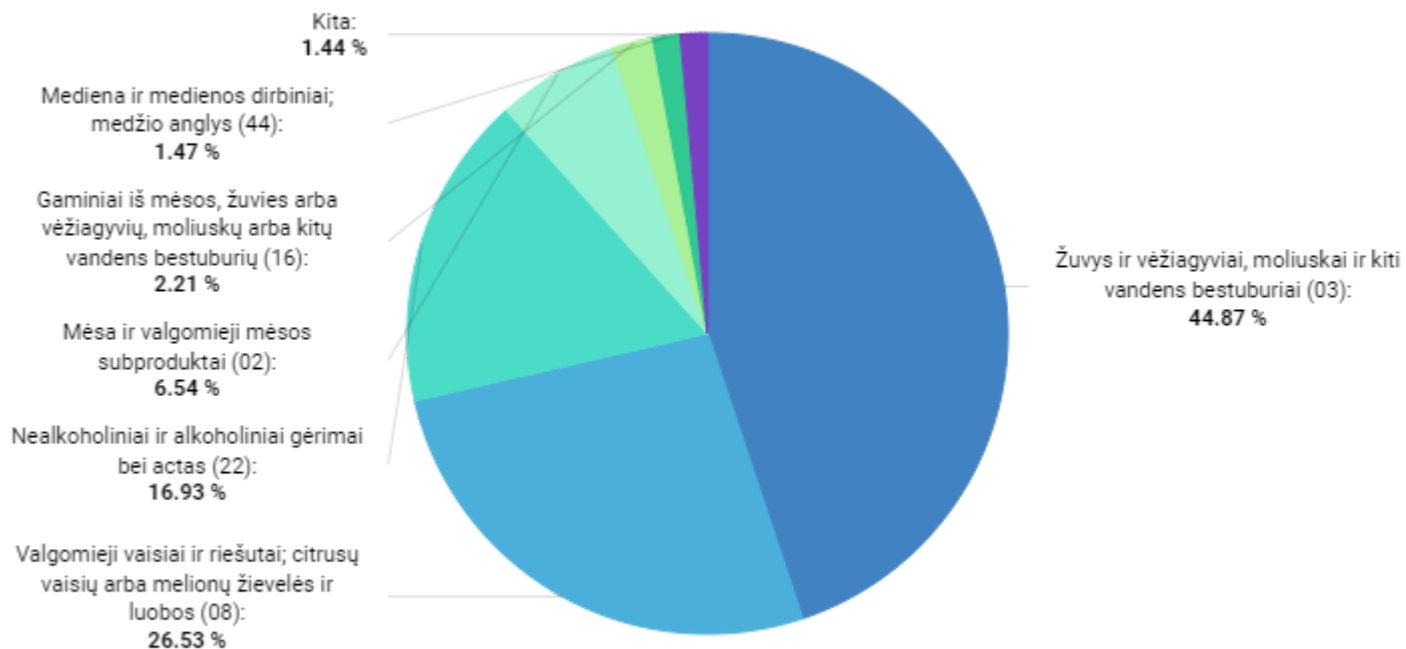
63

PREKIŲ IMPORTO POKYTIS

29.52% ↗

Periodas

2022 - 2023



2023

BENDRAS PREKIŲ EKSPORTAS CL (2023)

BENDRAS PREKIŲ
EKSPORTAS

37.02 mln. EUR

BENDRO PREKIŲ EKSPORTO
PARTNERIS NR.

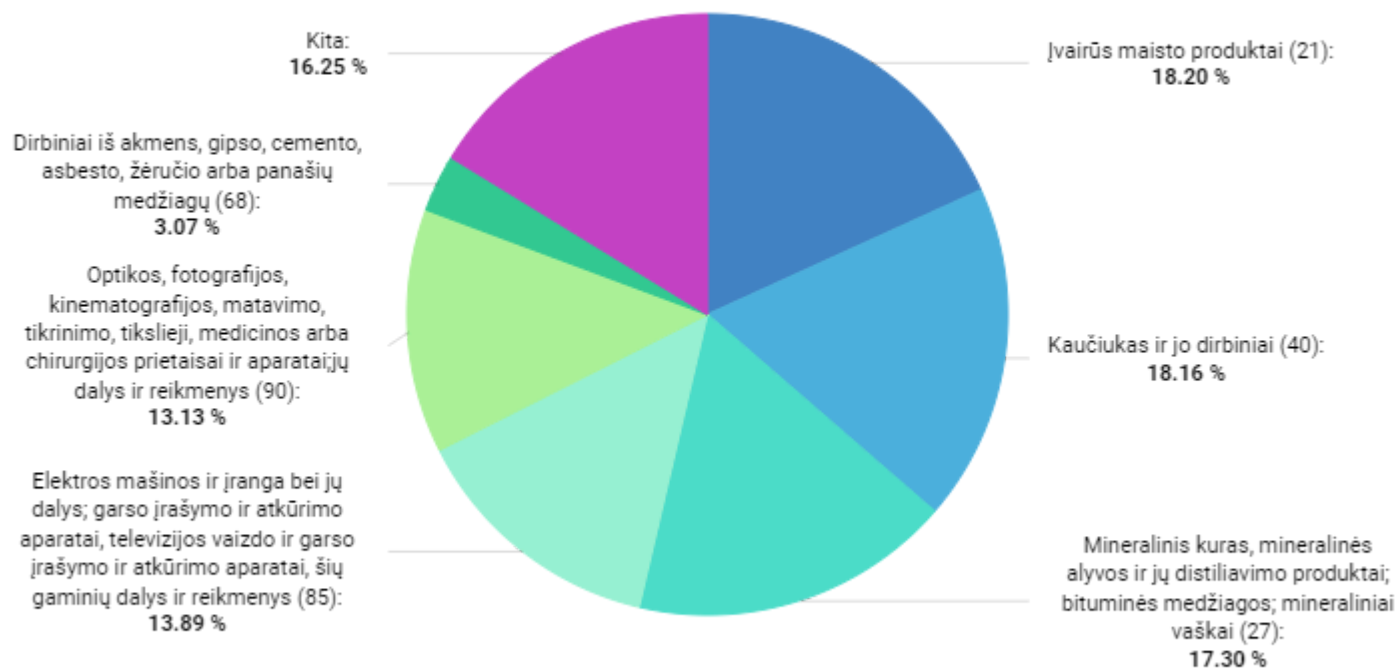
66

BENDRO PREKIŲ EKSPORTO
POKYTIS

22.18% ↗

Periodas

2022 - 2023



LIETUVIŠKOS KILMĖS PREKIŲ EKSPORTAS CL (2023)

LIETUVIŠKOS KILMĖS
PREKIŲ EKSPORTAS

30.47 mln. EUR

LIETUVIŠKOS KILMĖS PREKIŲ
EKSPORTO PARTNERIS NR.

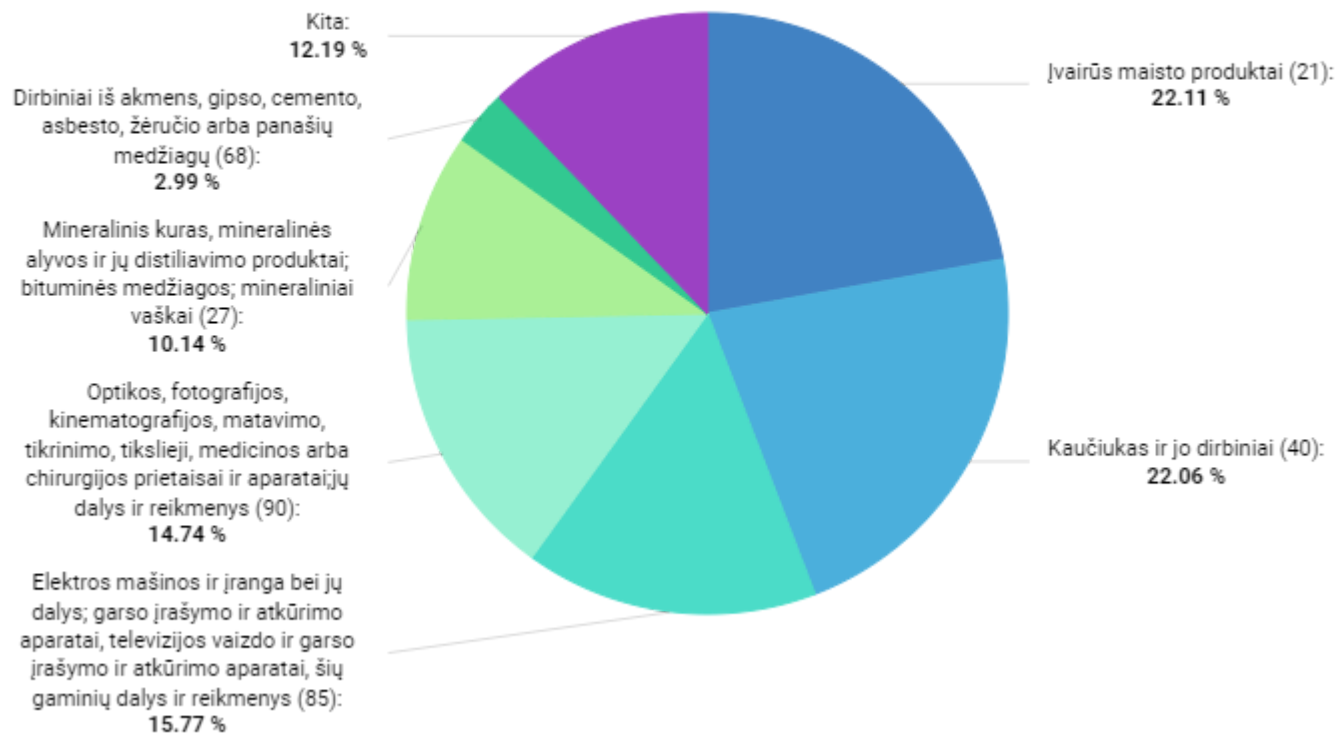
59

LIETUVIŠKOS KILMĖS PREKIŲ
EKSPORTO POKYTIS

24.17% ↗

Periodas

2022 - 2023



INVESTICIJOS IŠ CL (2023-Q4)

INVESTICIJOS IŠ

-0.50 mln. EUR

PAGAL INVESTICIJŲ DYDĮ PARTNERIS NR.


136

POKYTIS

-433.33% ↓

Periodas

2022-Q4 - 2023-Q4



2023-Q4

LIETUVOS INVESTICIJOS Į CL (2023-Q4)

LIETUVOS INVESTICIJOS Į	PAGAL INVESTICIJŲ DYDĮ PARTNERIS NR.	POKYTIS	Periodas
0.00 tūkst. EUR	n/a	0.00%	2023-Q4 - 2023-Q4



2023-Q4

PASLAUGŲ EKSPORTAS CL (2023)

PASLAUGŲ EKSPORTAS

1.87 mln. EUR

PASLAUGŲ EKSPORTO PARTNERIS NR.

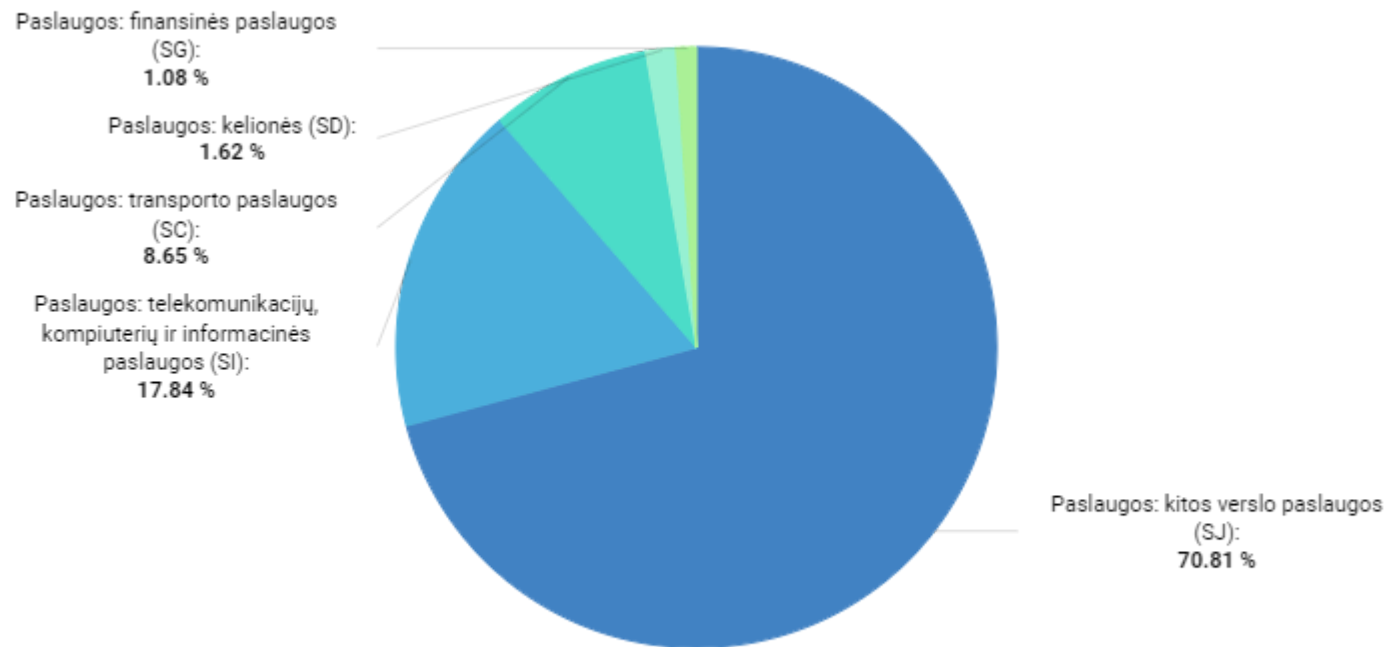
87

PASLAUGŲ EKSPORTO POKYTIS

-32.00% ↘

Periodas

2022 - 2023



2023

PASLAUGŲ IMPORTAS CL (2023)

PASLAUGŲ IMPORTAS

0.94 mln. EUR

PASLAUGŲ IMPORTO PARTNERIS NR.

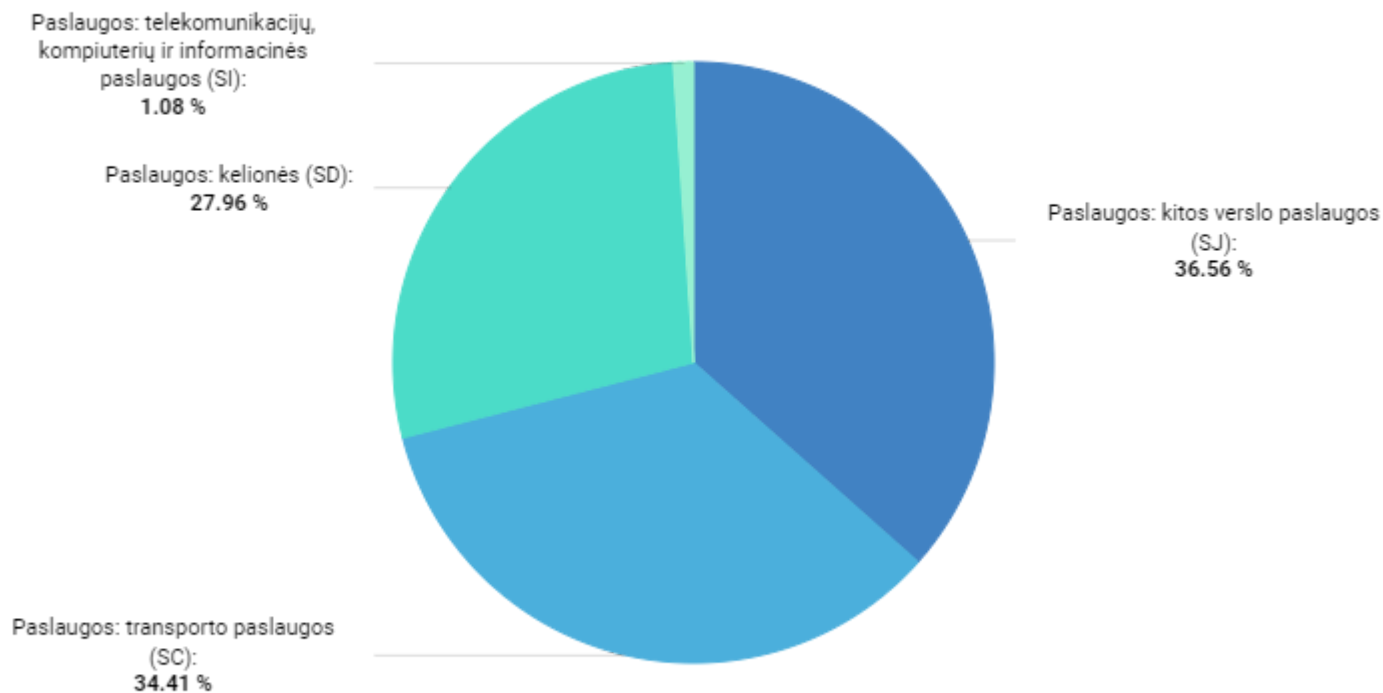
87

PASLAUGŲ IMPORTO POKYTIS

193.75% ↗

Periodas

2022 - 2023



2023

PER LAIKOTARPĮ ATVYKUSIŲ TURISTŲ SKAIČIUS CL (2023)

PER LAIKOTARPĮ ATVYKUSIŲ
TURISTŲ SKAIČIUS

0.00 asmenys

LIETUVOS ATVYKSTAMOJO
TURIZMO RINKA NR.

n/a

TURISTŲ SKAIČIAUS
POKYTIS

0.00%

Periodas

2023 - 2023

