

PREKYBOS PREKĖMIS APYVARTA BO (2023)

PREKYBOS PREKĖMIS APYVARTA

1.15 mln. EUR

Prekybos partneris nr.

153

Prekybos prekėmis pokytis

-0.85% ↓

Periodas

2019 - 2023



PREKIŲ IMPORTAS BO (2023)

PREKIŲ IMPORTAS

449.73 tūkst. EUR

PREKIŲ IMPORTO PARTNERIS NR.

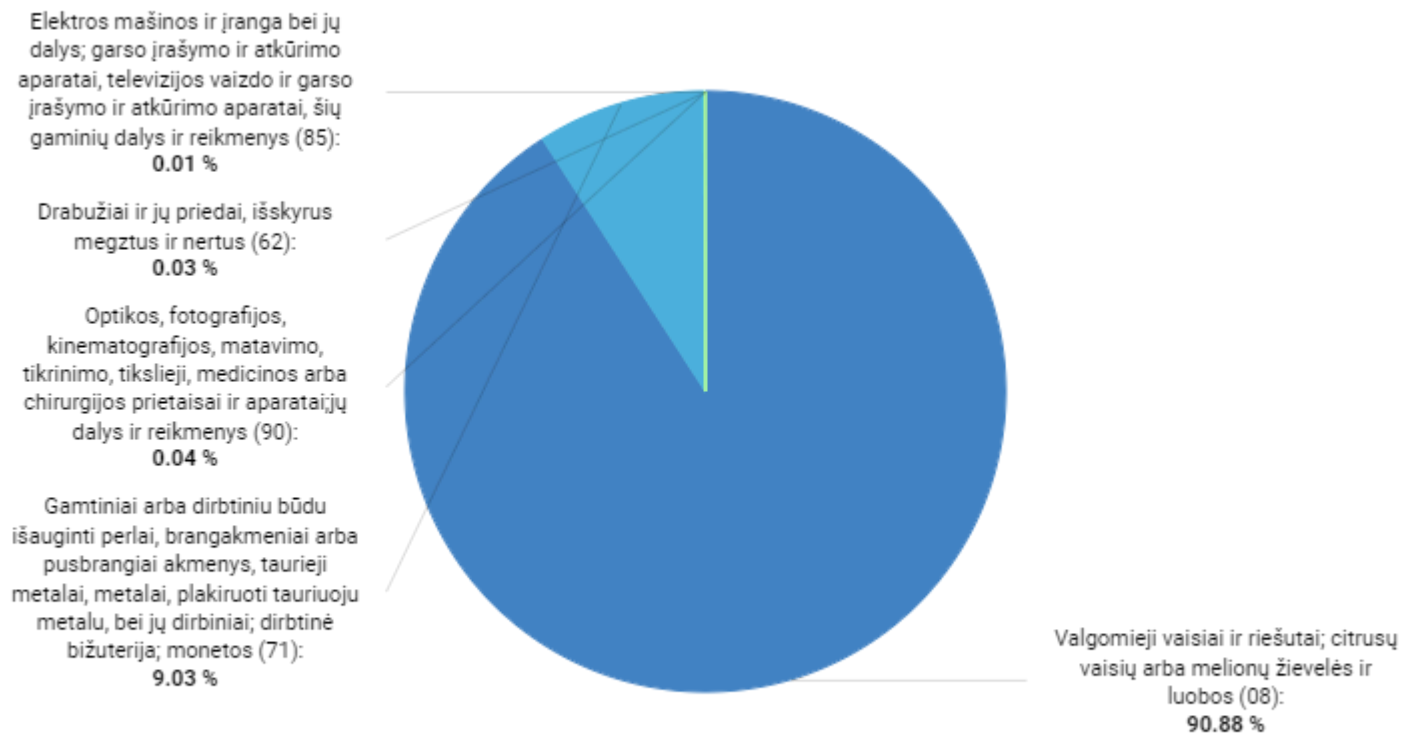
115

PREKIŲ IMPORTO POKYTIS

-36.44% ▼

Periodas

2022 - 2023



2023

BENDRAS PREKIŲ EKSPORTAS BO (2023)

BENDRAS PREKIŲ
EKSPORTAS

701.96 tūkst. EUR

BENDRO PREKIŲ EKSPORTO
PARTNERIS NR.

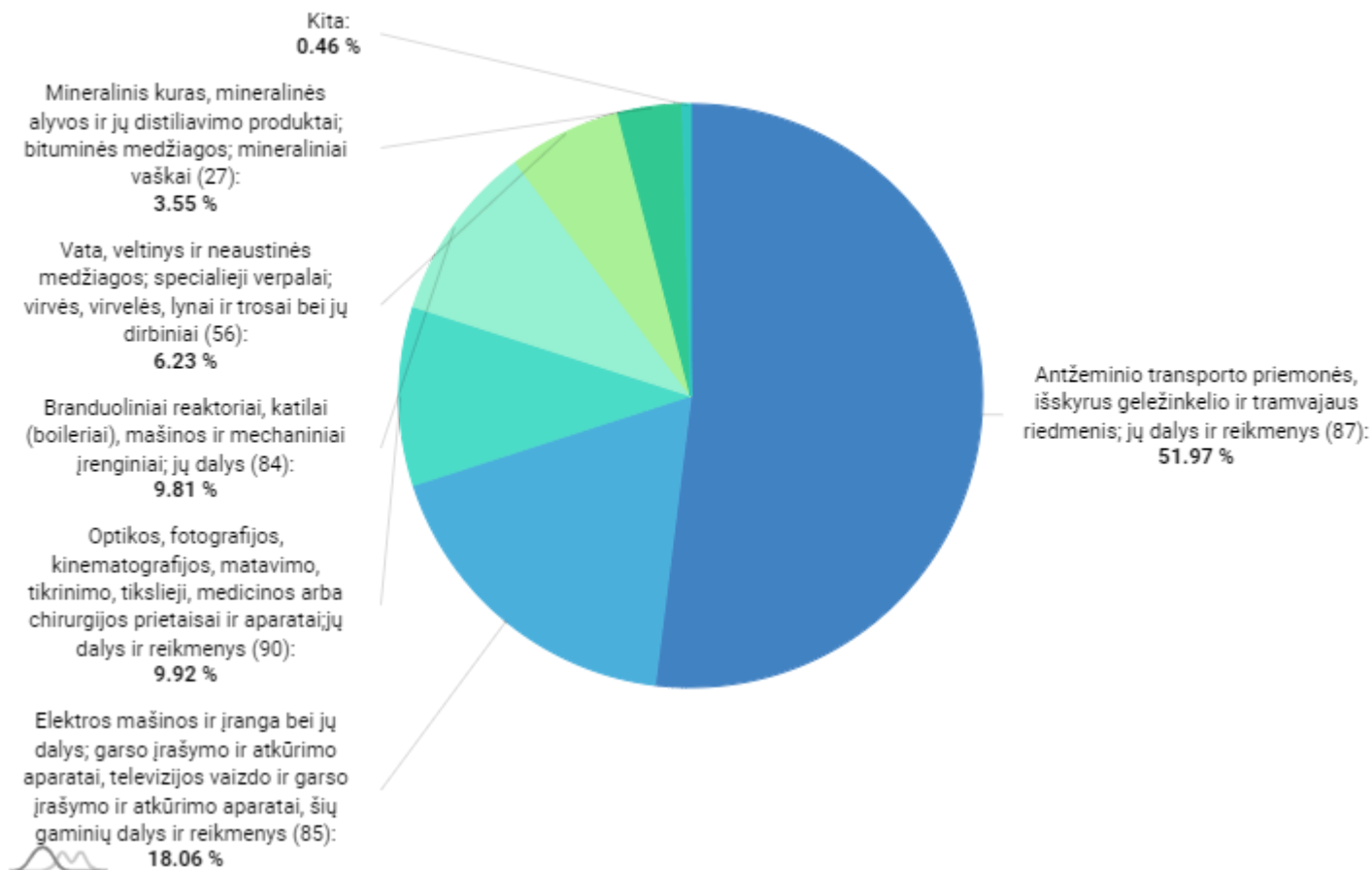
157

BENDRO PREKIŲ EKSPORTO
POKYTIS

-79.73% ↘

Periodas

2022 - 2023



2023

LIETUVIŠKOS KILMĖS PREKIŲ EKSPORTAS BO (2023)

LIETUVIŠKOS KILMĖS
PREKIŲ EKSPORTAS

155.52 tūkst. EUR

LIETUVIŠKOS KILMĖS PREKIŲ
EKSPORTO PARTNERIS NR.

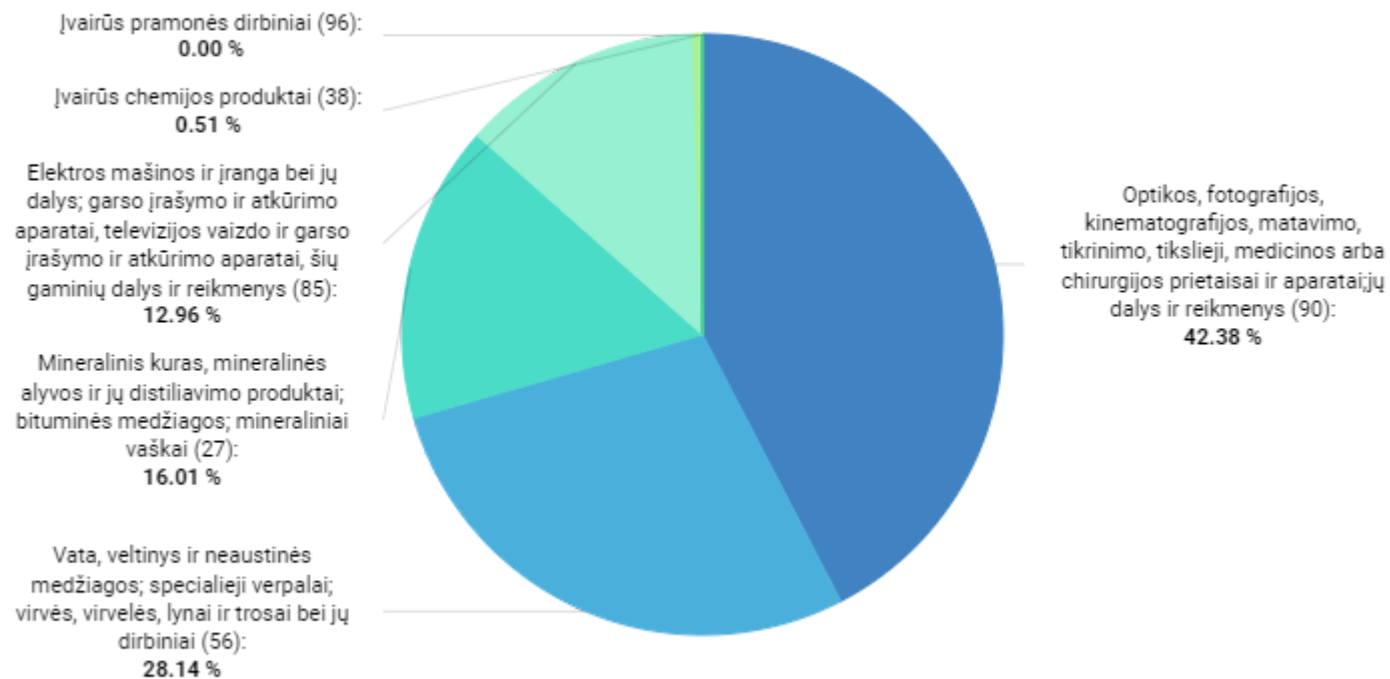
173

LIETUVIŠKOS KILMĖS PREKIŲ
EKSPORTO POKYTIS

-22.60% ↓

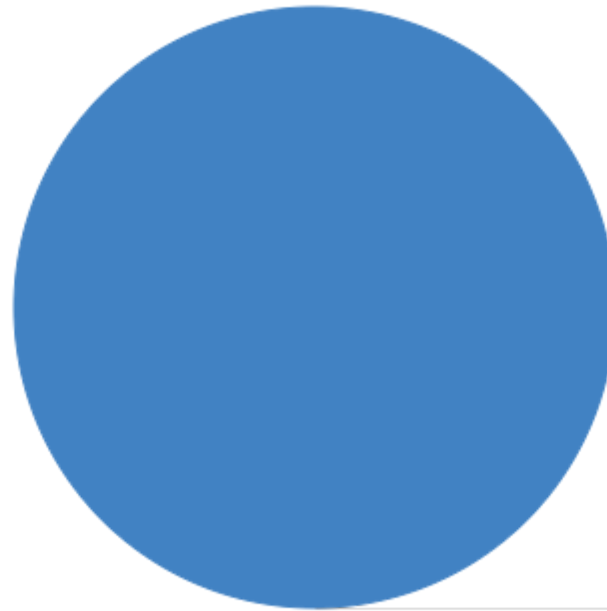
Periodas

2022 - 2023



INVESTICIJOS IŠ BO (2023-Q4)

INVESTICIJOS IŠ	PAGAL INVESTICIJŲ DYDĮ PARTNERIS NR.	POKYTIS	Periodas
0.02 mln. EUR	123	0.00%	2022-Q4 - 2023-Q4



Privataus nekilnojamojo turto
įsigijimas ir pardavimas (T_P_N_T):
100.00 %



2023-Q4

LIETUVOS INVESTICIJOS Į BO (2023-Q4)

LIETUVOS INVESTICIJOS Į	PAGAL INVESTICIJŲ DYDĮ PARTNERIS NR.	POKYTIS	Periodas
0.00 tūkst. EUR	n/a	0.00%	2023-Q4 - 2023-Q4



2023-Q4

PASLAUGŲ EKSPORTAS BO (2023)

PASLAUGŲ EKSPORTAS

0.37 mln. EUR

PASLAUGŲ EKSPORTO PARTNERIS NR.

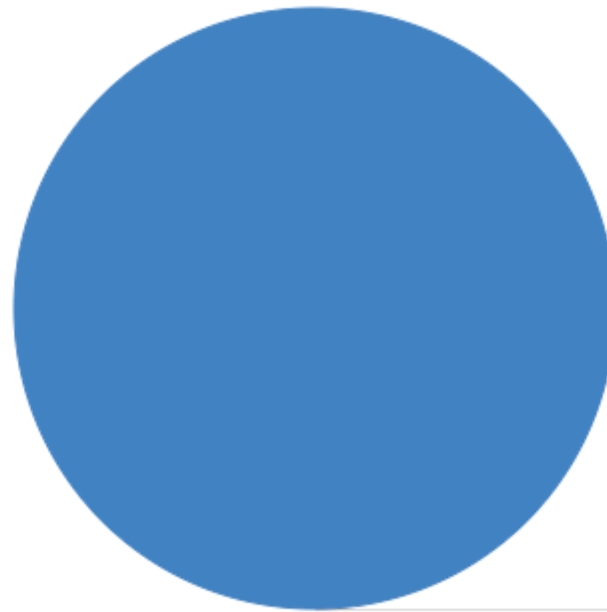
118

PASLAUGŲ EKSPORTO POKYTIS

15.63% ↗

Periodas

2022 - 2023



Paslaugos: telekomunikacijų,
kompiuterių ir informacinės
paslaugos (SI):
100.00 %



2023

PASLAUGŲ IMPORTAS BO (2023)

PASLAUGŲ IMPORTAS

0.00 tūkst. EUR

PASLAUGŲ IMPORTO PARTNERIS NR.

118

PASLAUGŲ IMPORTO POKYTIS

0.00%

Periodas

2022 - 2023



PER LAIKOTARPĮ ATVYKUSIŲ TURISTŲ SKAIČIUS BO (2023)

PER LAIKOTARPĮ ATVYKUSIŲ
TURISTŲ SKAIČIUS

0.00 asmenys

LIETUVOS ATVYKSTAMOJO
TURIZMO RINKA NR.

n/a

TURISTŲ SKAIČIAUS
POKYTIS

0.00%

Periodas

2023 - 2023

