

PREKYBOS PREKĖMIS APYVARTA DZ (2023)

PREKYBOS PREKĖMIS APYVARTA

183.69 mln. EUR

Prekybos partneris nr.

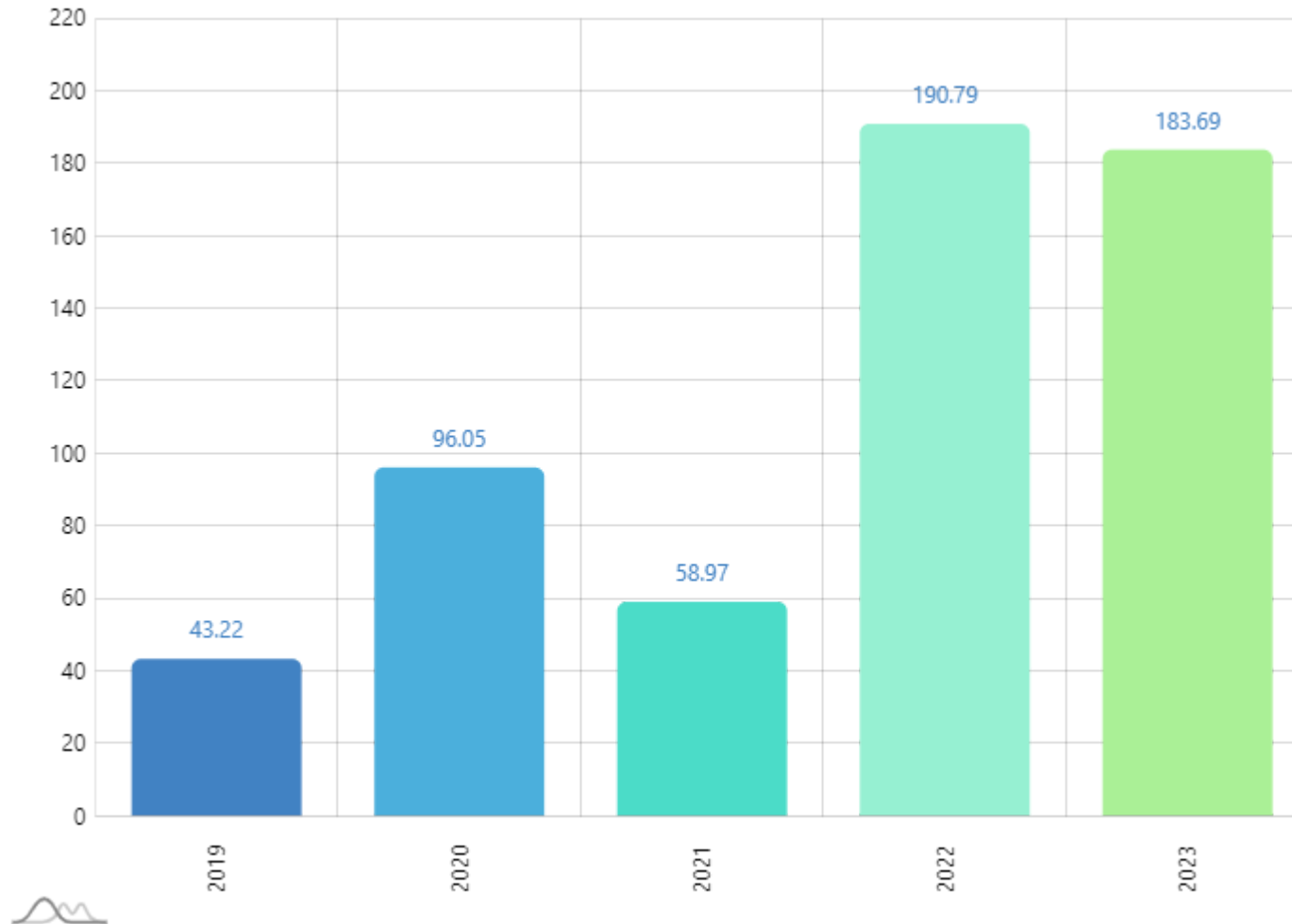
41

Prekybos prekėmis pokytis

325.04% ↗

Periodas

2019 - 2023



PREKIŲ IMPORTAS DZ (2023)

PREKIŲ IMPORTAS

145.11 mln. EUR

PREKIŲ IMPORTO PARTNERIS NR.

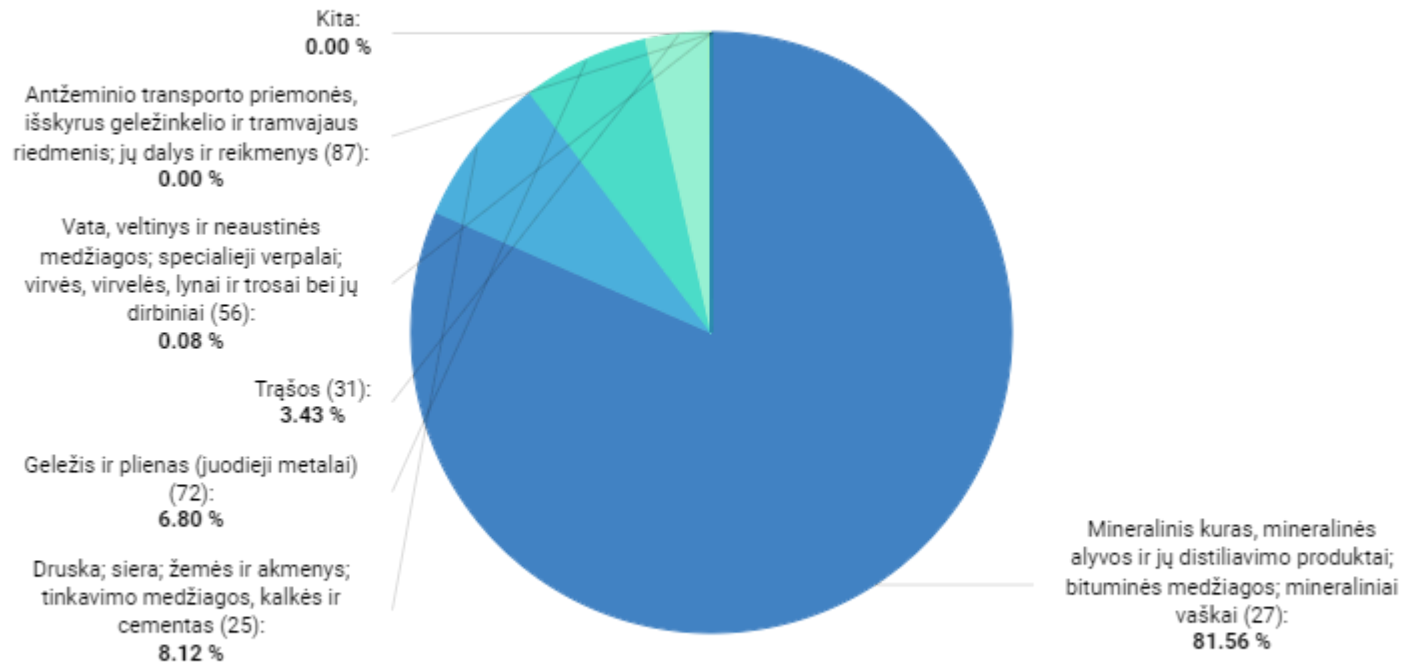
31

PREKIŲ IMPORTO POKYTIS

-13.91% ↓

Periodas

2022 - 2023



2023

BENDRAS PREKIŲ EKSPORTAS DZ (2023)

BENDRAS PREKIŲ
EKSPORTAS

38.58 mln. EUR

BENDRO PREKIŲ EKSPORTO
PARTNERIS NR.

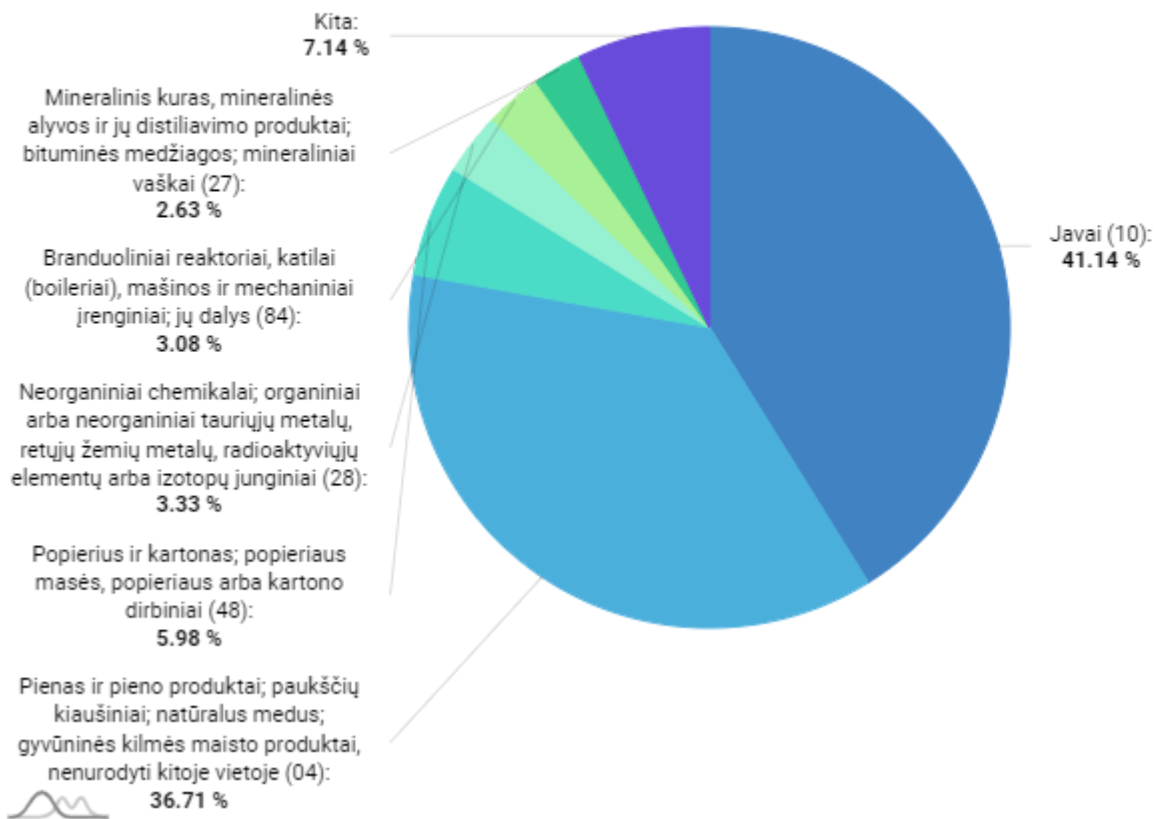
64

BENDRO PREKIŲ EKSPORTO
POKYTIS

73.49% ↗

Periodas

2022 - 2023



2023

LIETUVIŠKOS KILMĖS PREKIŲ EKSPORTAS DZ (2023)

LIETUVIŠKOS KILMĖS
PREKIŲ EKSPORTAS

37.24 mln. EUR

LIETUVIŠKOS KILMĖS PREKIŲ
EKSPORTO PARTNERIS NR.

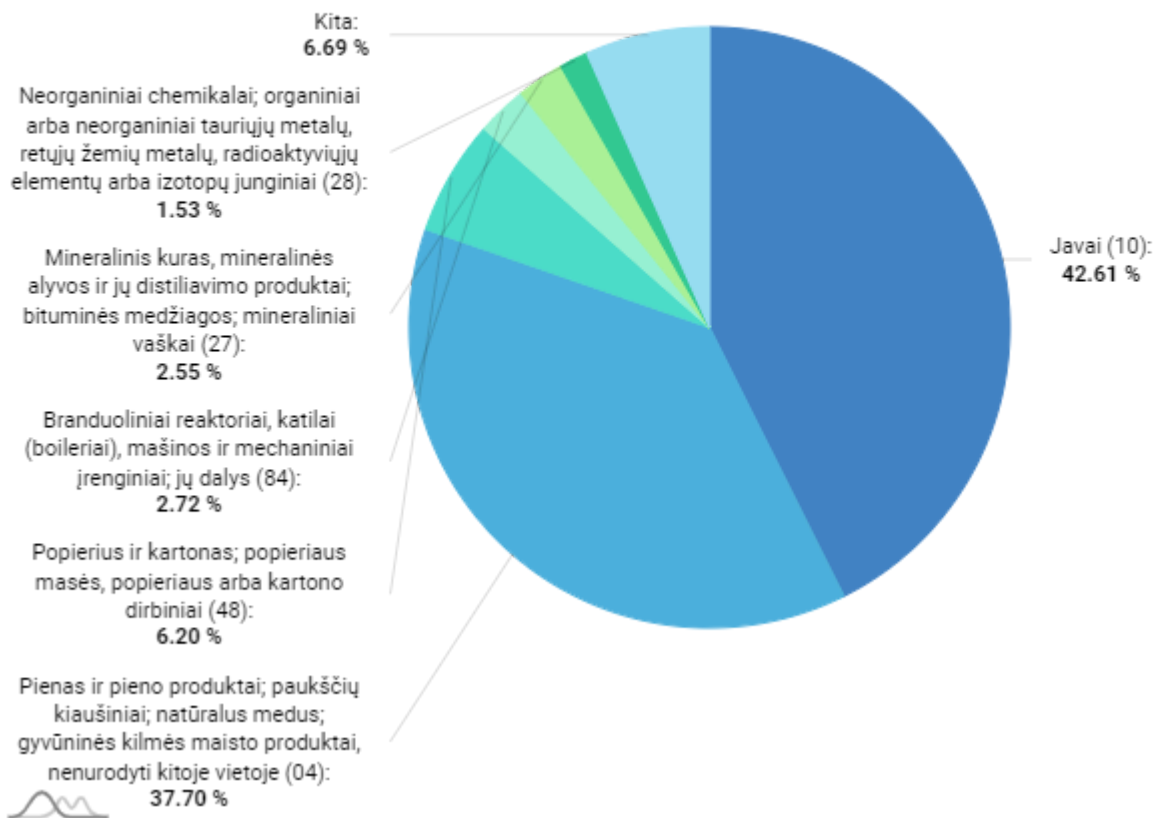
55

LIETUVIŠKOS KILMĖS PREKIŲ
EKSPORTO POKYTIS

117.29% ↗

Periodas

2022 - 2023



2023


INVESTICIJOS IŠ DZ (2023-Q4)

INVESTICIJOS IŠ
0.10 mln. EUR

PAGAL INVESTICIJŲ DYDĮ PARTNERIS NR.
113

POKYTIS
42.86% ↗

Periodas
2022-Q4 - 2023-Q4



Privataus nekilnojamojo turto
įsigijimas ir pardavimas (T_P_N_T):
100.00 %



2023-Q4

LIETUVOS INVESTICIJOS Į DZ (2023-Q4)

LIETUVOS INVESTICIJOS Į	PAGAL INVESTICIJŲ DYDĮ PARTNERIS NR.	POKYTIS	Periodas
0.00 tūkst. EUR	n/a	0.00%	2023-Q4 - 2023-Q4



2023-Q4

PASLAUGŲ EKSPORTAS DZ (2023)

PASLAUGŲ EKSPORTAS

1.49 mln. EUR

PASLAUGŲ EKSPORTO PARTNERIS NR.

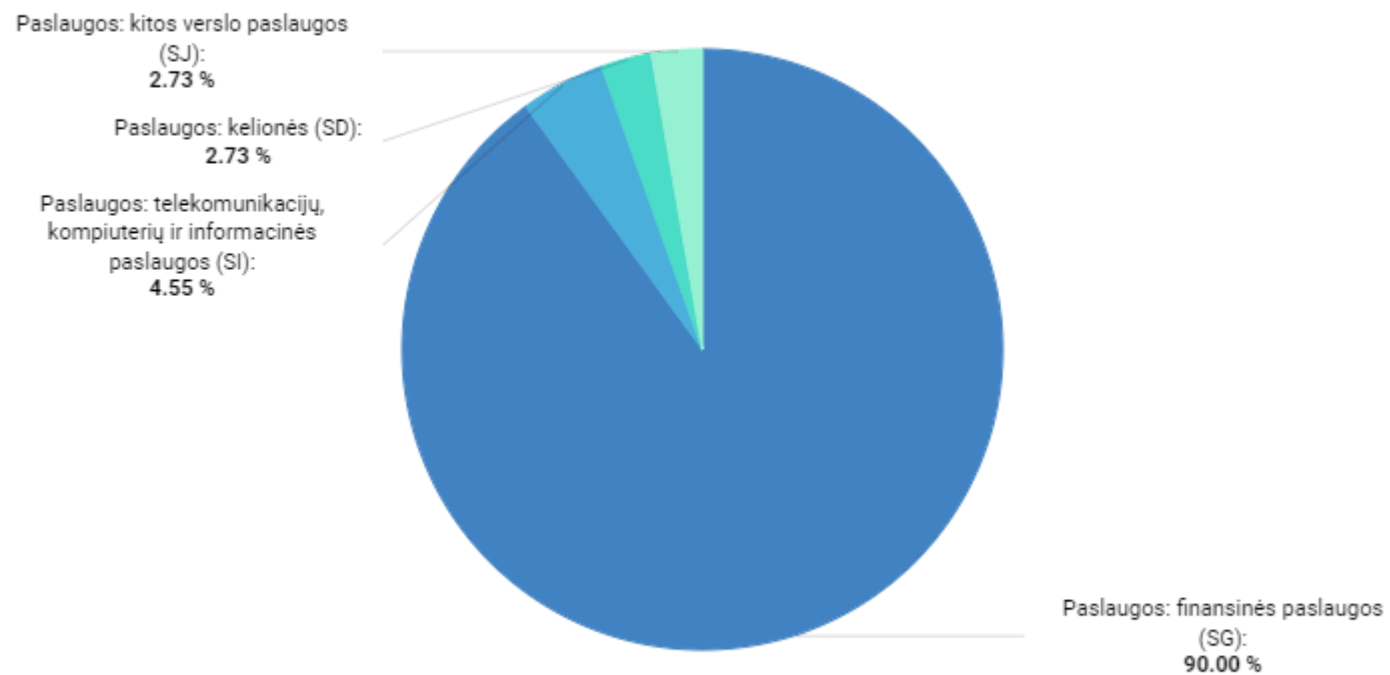
93

PASLAUGŲ EKSPORTO POKYTIS

609.52% ↗

Periodas

2022 - 2023



2023

PASLAUGŲ IMPORTAS DZ (2023)

PASLAUGŲ IMPORTAS

0.10 mln. EUR

PASLAUGŲ IMPORTO PARTNERIS NR.


93

PASLAUGŲ IMPORTO POKYTIS

-16.67% ↓

Periodas

2022 - 2023



Paslaugos: finansinės paslaugos
(SG):
100.00 %



2023