

UŽSIENIO LIETUVIŲ APKLAUSA APIE JŲ BŪKLĘ IR POREIKIUS

2018 m. spalio-lapkritis

SUMINIAI REZULTATAI

Tyrimas atliktas

Lietuvos Respublikos Užsienio reikalų ministerijos
užsakymu

Vilnius - 2018

1. Tyrimo metodika

- ◆ **Tyrimo laikas:** 2018 m. spalio 25 – lapkričio 30 d.
- ◆ **Respondentų skaičius:** N = 1851
- ◆ **Tyrimo objektas:** 18 metų ir vyresni užsienio lietuviai, gyvenę užsienyje ne mažiau 6 mėn.
- ◆ **Apklauso būdas:** tikslinė užsienio lietuvių apklausa internetu, nustatant kvotas pagal emigracijos šalį. Potencialūs respondentai buvo kviečiami užpildyti anketą per Facebook portalą, per užsienio lietuvių vienijančias bendruomenes ir organizacijas
- ◆ **Apklauso paklaida:** rezultatų paklaida neviršija 2,7%.
- ◆ **Statistinių paklaidų, esant skirtingiems rezultatams, dydžiai:**

5%±1.2%; 10%±1.6%; 30%±2.5%; 50%±2.7%; 70%±2.5%;
90%±1.6%; 95%±1.2%.

2. Respondentų socialinis-demografinis portretas

		<i>N</i>	<i>Proc.</i>
Lytis	Moteris	1034	75,0
	Vyras	344	25,0
Išsilavinimas			
Išsilavinimas	Pradinis (1-4 kl.) /pagrindinis /vidurinis	53	3,8
	Aukštesnysis /spec. vidurinis	178	12,9
	Aukštasis (universitetas, kolegija)	965	70,0
	Mokslinis laipsnis	182	13,2
Amžius			
Amžius	18 – 25 m.	173	9,3
	26 – 35 m.	672	36,3
	36 – 50 m.	713	38,5
	51 – 65 m.	242	13,1
	66 m. ir daugiau	51	2,8
Gimimo vieta			
Gimimo vieta	Lietuva	1736	95,1
	Kita šalis	89	4,9

		N	Proc.
Laikas, pragyventas užsienyje	6 mėnesiai - 3 metai	257	13,9
	3-5 metai	245	13,2
	5-10 metų	516	27,9
	10 ir daugiau metų	833	45,0
Socialinė grupė	Įstaigos, įmonės vadovas	103	7,5
	Tarnautojas	269	19,6
	Specialistas	466	34,0
	Mokslininkas /akademikas	93	6,8
	Veršlininkas	88	6,4
	Menininkas /autorius	55	4,0
	Namų šeimininkas /auginu vaikus	51	3,7
	Darbininkas	145	10,6
	Bedarbis /šiuo metu nedirbu	20	1,5
	Moksleivis /studentas	52	3,8
	Pensininkas	22	1,6
	Kita	5	,4

		N	Proc.
Gyvenamoji vieta: ES/ne ES	ES šalys	1256	67,9
	Ne ES šalys	595	32,1
Gyvenamoji vieta: šalis			
	Airija	67	3,6
	Belgija	109	5,9
	Danija	77	4,2
	JAV	168	9,1
	Jungtinė Karalystė	321	17,3
	Norvegija	201	10,9
	Švedija	74	4,0
	Vokietija	145	7,8

Respondento gyvenamoji šalis:

	N	%
Airija	67	3,6
Argentina	1	,1
Australija	24	1,3
Austrija	13	,7
Baltarusija	2	,1
Belgija	109	5,9
Brazilija	4	,2
Bulgarija	10	,5
Čekija	21	1,1
Danija	77	4,2
Egiptas	9	,5
Estija	40	2,2
Graikija	28	1,5
Indija	8	,4
Ispanija	57	3,1
Italija	44	2,4
Izraelis	23	1,2
JAE	1	,1
Japonija	10	,5
JAV	168	9,1
Jungtinė Karalystė	321	17,3
Kanada	29	1,6
Kinija	5	,3
Kipras	22	1,2
Kroatija	2	,1
Latvija	23	1,2
Lenkija	62	3,3
Liuksemburgas	25	1,4
Malta	1	,1
Meksika	2	,1
Naujoji Zelandija	15	,8
Nyderlandai	44	2,4
Norvegija	201	10,9

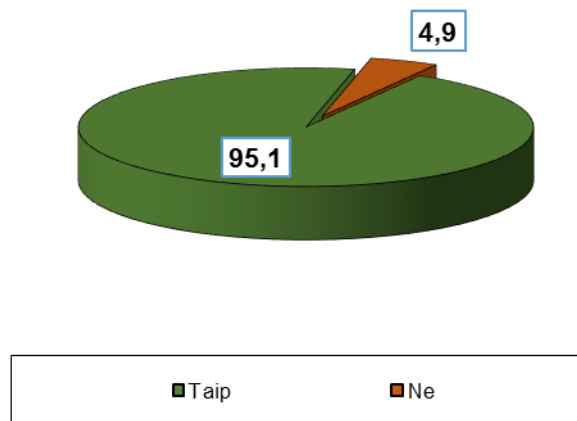
(tęsinys)

Portugalija	12	,6
Prancūzija	15	,8
Rumunija	3	,2
Rusija	5	,3
Slovakija	1	,1
Suomija	32	1,7
Švedija	74	4,0
Šveicarija	8	,4
Turkija	2	,1
Ukraina	10	,5
Vengrija	7	,4
Vokietija	145	7,8
Omanas	2	,1
Singapūras	11	,6
PAR	5	,3
Tailandas	2	,1
Sakartvelo	5	,3
Čilė	1	,1
Islandija	3	,2
Indonezija	4	,2
Pietų Korėja	3	,2
Moldova	2	,1
Malaizija	3	,2
Liberija	1	,1
Vietnamas	2	,1
Armėnija	1	,1
Saudo Arabija	2	,1
kita	1	,1
<i>Nenurodė</i>	21	1,1
Iš viso:	1851	100,0

3. Tyrimo suminiai rezultatai

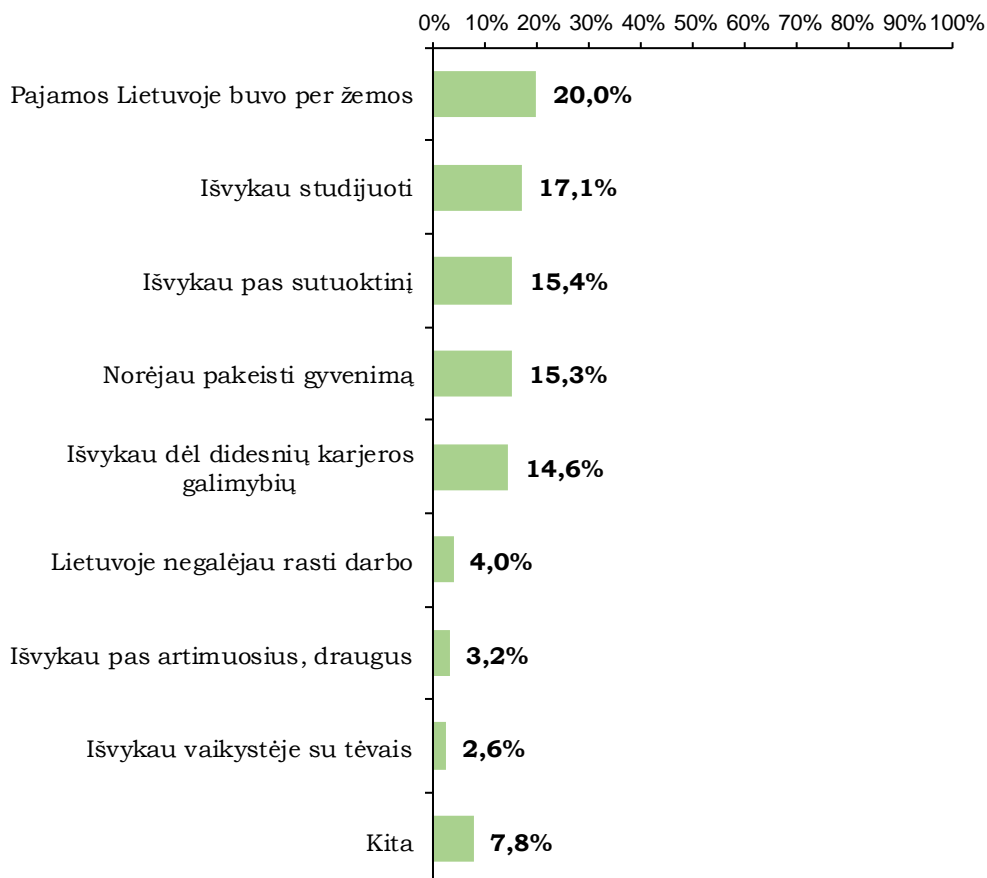
3.1. UŽSIENIO LIETUVIŲ EMIGRACIJOS PRIEŽASTYS

1 pav. Ar gimėte Lietuvoje? (% skaičiuojami nuo visų respondentų, N=1825)



Pirmiausia užsienyje gyvenančių lietuvių buvo pasiteirauta, ar jie gimė Lietuvoje, ar ne. Absoliuti dauguma (95%) respondentų atsakė, kad jie gimė Lietuvoje. Tiksliai 5% nurodė, kad jie gimė ne Lietuvoje.

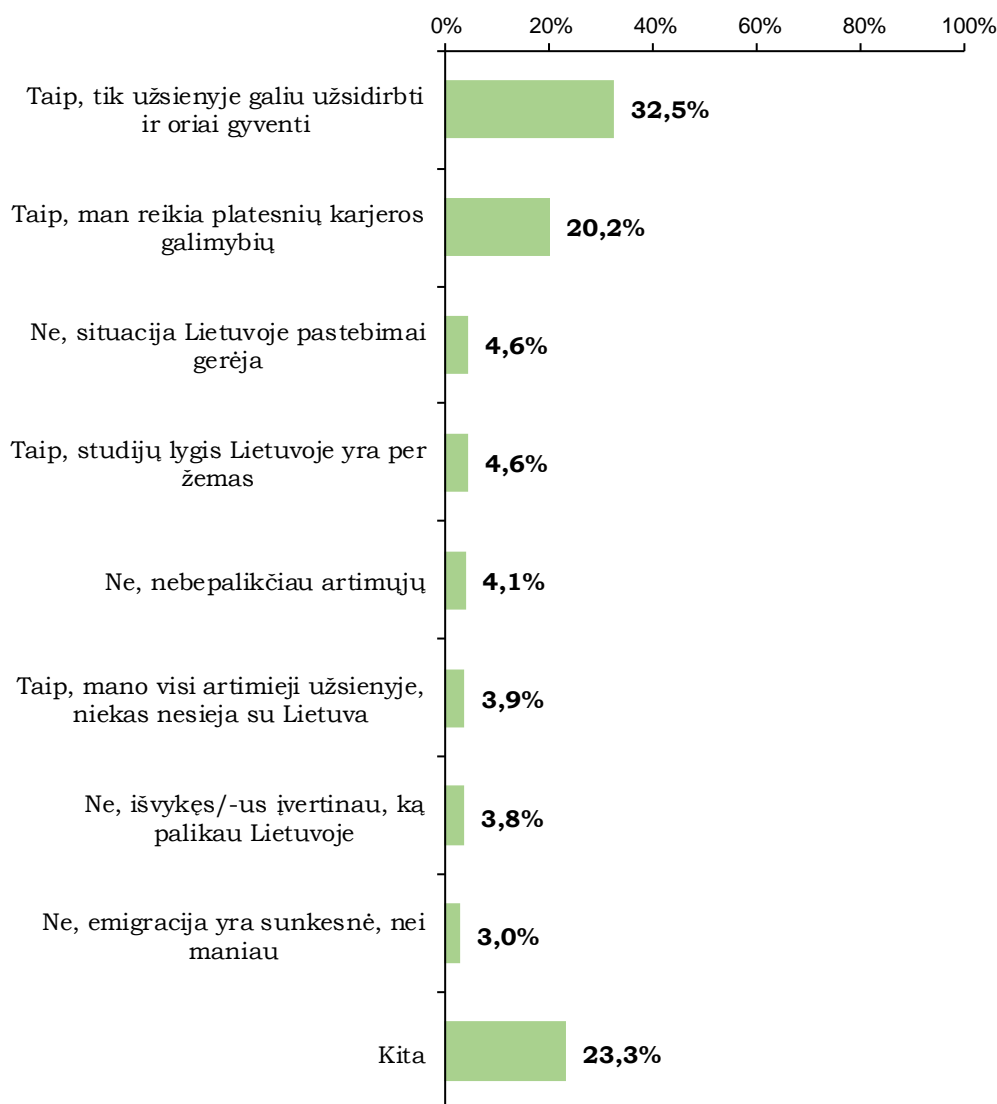
2 pav. Dėl kokių priežasčių išvykote iš Lietuvos? (% skaičiuojami nuo visų respondentų, N=1706)



Paprašyti įvardinti išvykimo iš Lietuvos priežastis, respondentai nurodė įvairias priežastis: pajamos Lietuvoje buvo per žemos (20%), išvyko studijuoti (17%), išvyko pas sutuoktinį (15%), norėjo pakeisti gyvenimą (15%), išvyko dėl didesnių karjeros galimybių (15%).

Tiktai 4% apklaustųjų nurodė, kad iš Lietuvos išvyko, nes Lietuvoje negalėjo rasti darbo. 8% respondentų paminėjo kitas priežastis.

3 pav. Ar išvyktumėte iš Lietuvos dabar? (vienas atsakymas, N=1706)

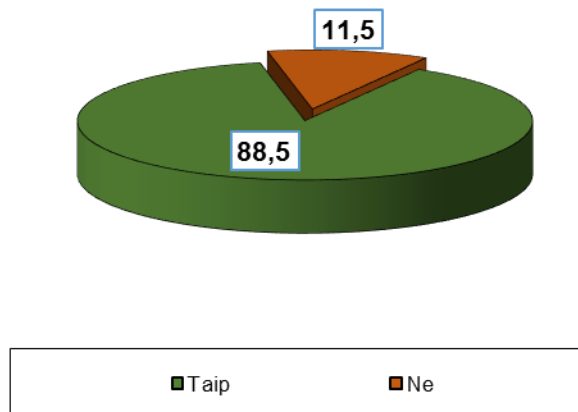


Paprašyti atsakyti į klausimą, ar išvyktų iš Lietuvos dabar, užsienio lietuviai dažniausiai rinkosi atsakymus „taip, tik užsienyje galiu užsidirbti ir oriai gyventi“ (33%), bei „taip, man reikia platesnių karjeros galimybių“ (20%). Taip pat, 23% apklaustųjų nurodė savo kitą atsakymą.

Kitus atsakymo variantus rinkosi santykinai maža dalis respondentų. Kita vertus, susumavus visus neigiamus atsakymus, nurodė, kad nebeišvyktų iš Lietuvos 16% apklaustųjų.

3.2. TAUTINIS IDENTITETAS GYVENANT UŽSIENYJE

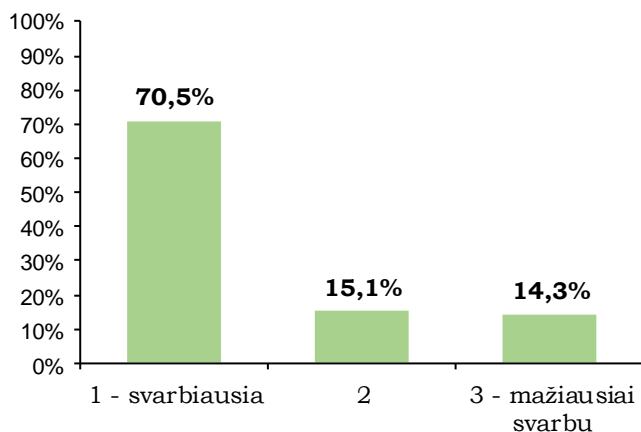
4 pav. Ar Jums svarbus Jūsų tautinis identitetas (lietuvybė) gyvenant užsienyje? (vienas atsakymas, N=1790)



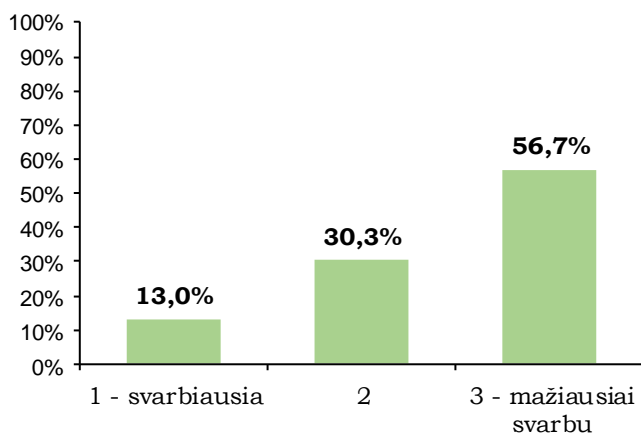
89% užsienio lietuvių nurodė, kad jiems yra svarbu tautinis identitetas (lietuvybė) gyvenant užsienyje. Tiksliai 11% respondentų atsakė, kad jiems tautinis identitetas yra nesvarbu.

5 pav. Išlaikant tautinį identitetą, svarbiausia: (išreitinguokite nuo 1 (svarbiausia) iki 3 (mažiausiai svarbu)? (% skaičiuojami nuo visų respondentų, N=1690)

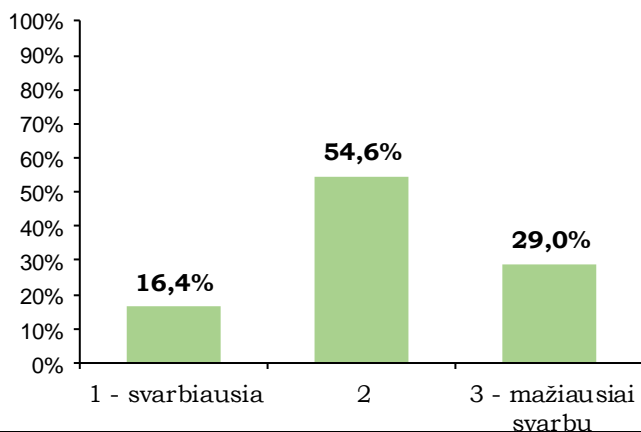
Mokėti lietuvių kalbą



Gerai išmanyti Lietuvos istoriją

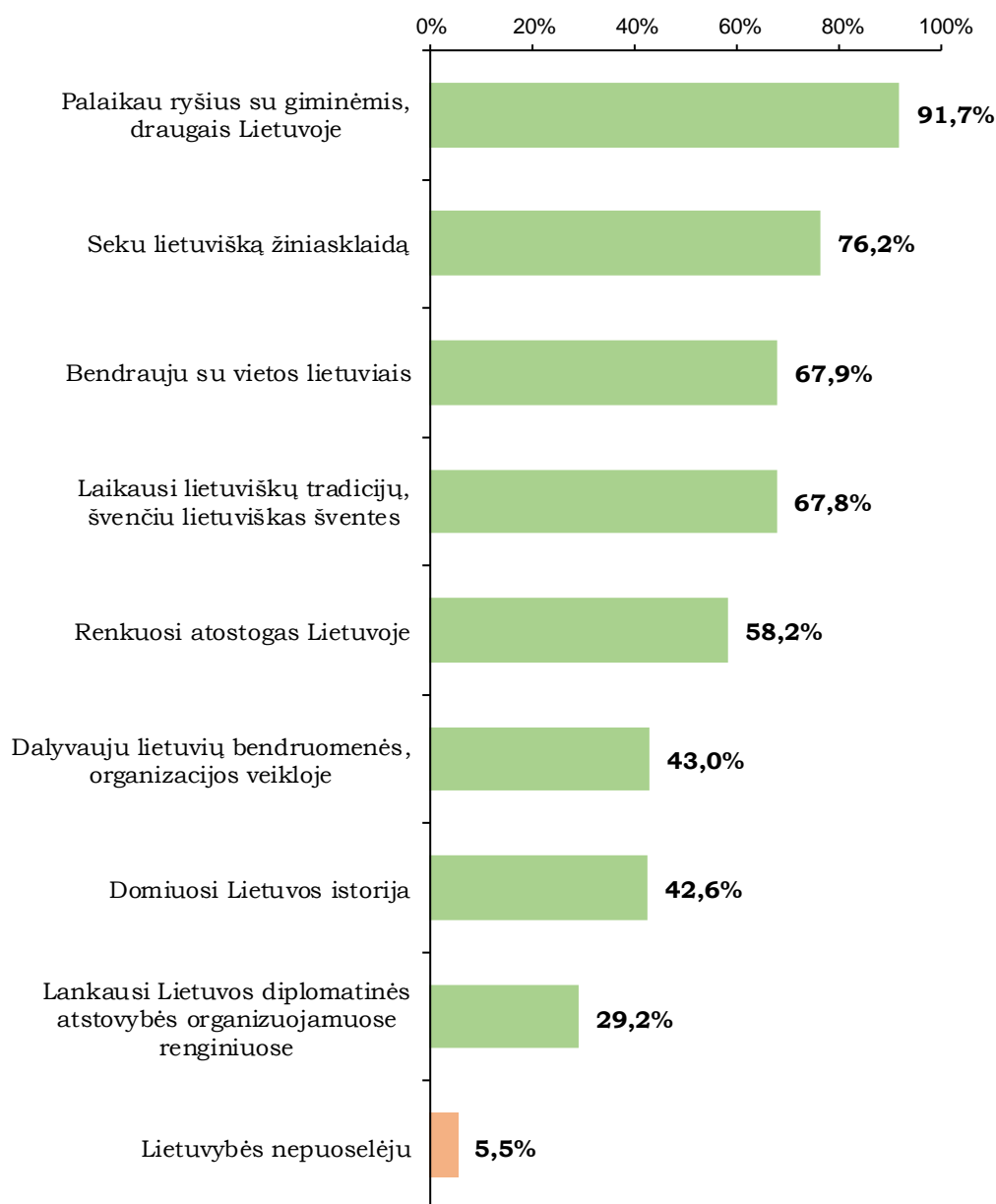


Puodelėti tautines tradicijas



Respondentų nuomone, išlaikant tautinį identitetą svarbiausia yra mokėti lietuvių kalbą (nurodė, kad tai svarbiausia – 71%). Vidutinę svarbą respondentai priskyrė tautinių tradicijų puoselėjimui (nurodė, kad tai vidutiniškai svarbu – 55%). Mažiausiai svarbu išlaikant lietuvių tautybę, apklaustųjų nuomone, yra geras Lietuvos istorijos išmanymas (nurodė, kad tai mažiausiai svarbu – 57%).

6 pav. Kaip Jūs išlaikote lietuvybę, tautinį identitetą? (pažymėkite visus tinkamus atsakymus), N=1684

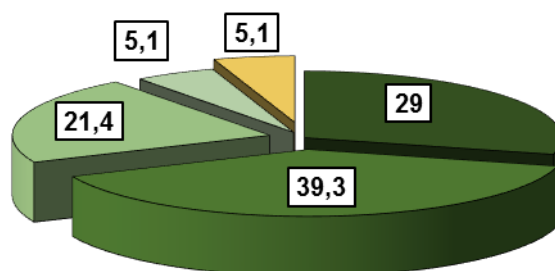


Paklausti, kokiais būdais išlaiko lietuvybę, tautinį identitetą, absoliuti dauguma (92%) užsienio lietuvių minėjo, kad jie palaiko ryšius su draugais, giminėmis Lietuvoje. Taip pat didesnė dalis respondentų seka lietuvišką žiniasklaidą (76%), bendrauja su vietos lietuviais (68%), laikosi lietuviškų tradicijų (68%), renkasi atostogas Lietuvoje (58%).

Taip pat, nemaža dalis užsienio lietuvių dalyvauja lietuvių bendruomenės /organizacijos veikloje (43%) bei domisi Lietuvos istorija (43%).

Tiktai 6% apklaustųjų teigė, kad jie lietuviybės nepuoseleja.

7 pav. Koks, Jūsų nuomone, šiandien yra užsienio lietuvių organizacijų vaidmuo?, %, N=1690



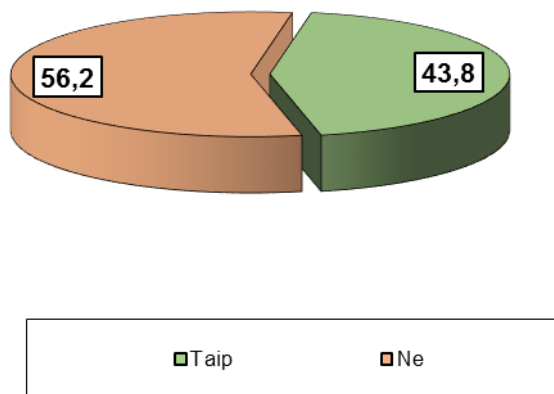
- Labai svarbus: organizacijos – tai tinklai, padedantys siekti bendrų tikslų, tobulėti, kt.
- Svarbus: smagu bendrauti su tautiečiais, kartu švęsti šventes, dalyvauti kitose buriančiose veiklose, kt.
- Nelabai svarbus: laikai keičiasi, organizacijas keičia socialiniai tinklai
- Nesvarbus, nematau jokios prasmės
- Kita

Didžioji dalis respondentų (39%) nurodė, kad šiandien užsienio lietuvių organizacijų vaidmuo yra svarbus, 29% - nurodė, kad šis vaidmuo yra labai svarbus. 21% apklaustųjų nuomone, šis vaidmuo yra nelabai svarbus.

Tiktai 5% užsienio lietuvių teigė, kad šiandien užsienio lietuvių organizacijų vaidmuo yra nesvarbus.

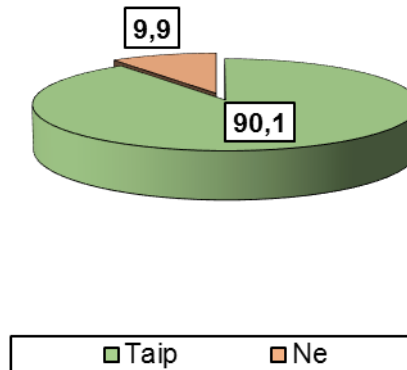
3.3. VAIKŲ AUKLĖJIMO YPATUMAI GYVENANT UŽSIENYJE

8 pav. Ar Jūsų šeimoje yra vaikų iki 18 m.?, %, N=1689



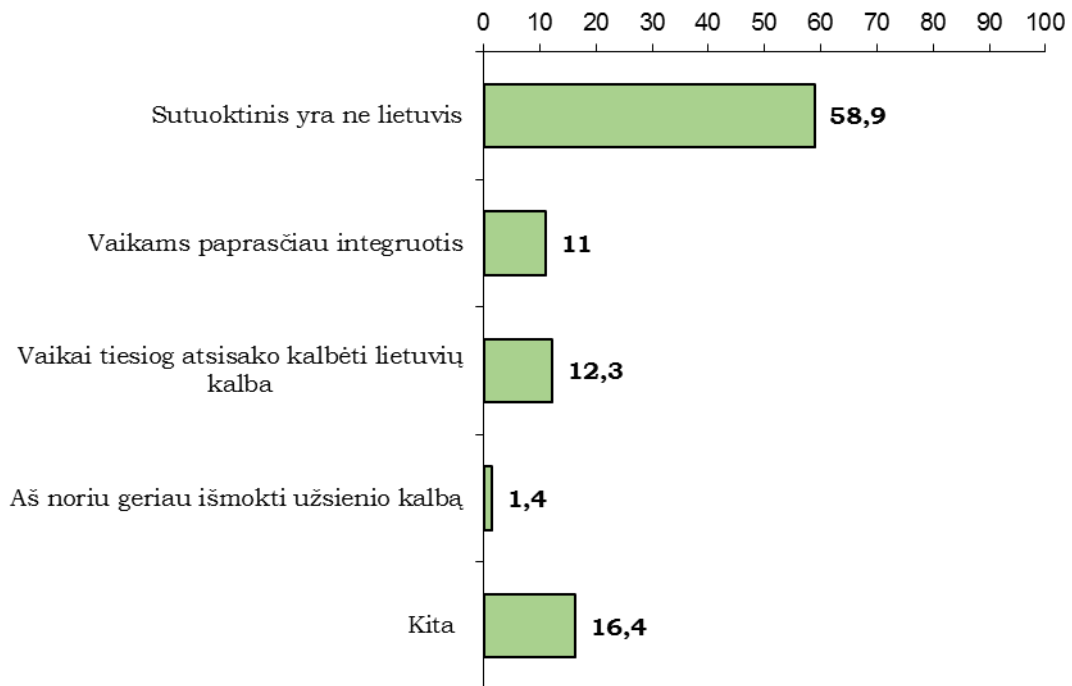
Didesnioji dalis respondentų (56%) nurodė, kad jų šeimoje vaikų iki 18 m. nėra, 44% nurodė, kad turi vaikų.

9 pav. Ar namuose su vaikais Jūs kalbate lietuvių kalba? (% skaičiuojami nuo turinčių vaikų, N=736)



Absoliuti dauguma užsienio lietuvių teigė, kad su vaikais namuose kalba lietuviškai (90%). Kas dešimtas respondentas atsakė, kad namuose su vaikais kalba ne lietuvių kalba.

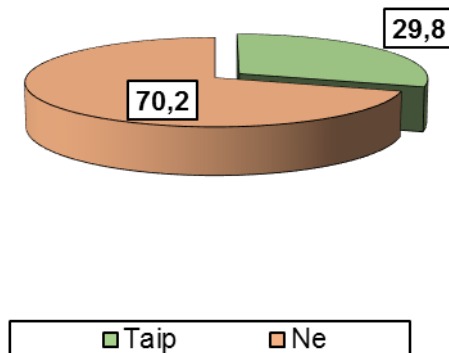
10 pav. Namuose su vaikais bendraujate ne lietuvių kalba, nes: (% skaičiuojami nuo bendraujančių su vaikais ne lietuvių kalba, N=73)



Daugiau kaip pusė apklaustųjų namuose su vaikais bendrauja ne lietuvių kalba, nes sutuoktinis yra ne lituvis (59%). Kitos priežastys buvo minimos daug rečiau: „vaikai tiesiog atsisako kalbėti lietuvių kalba“ (12%); „vaikams paprasčiau integruotis“ (11%).

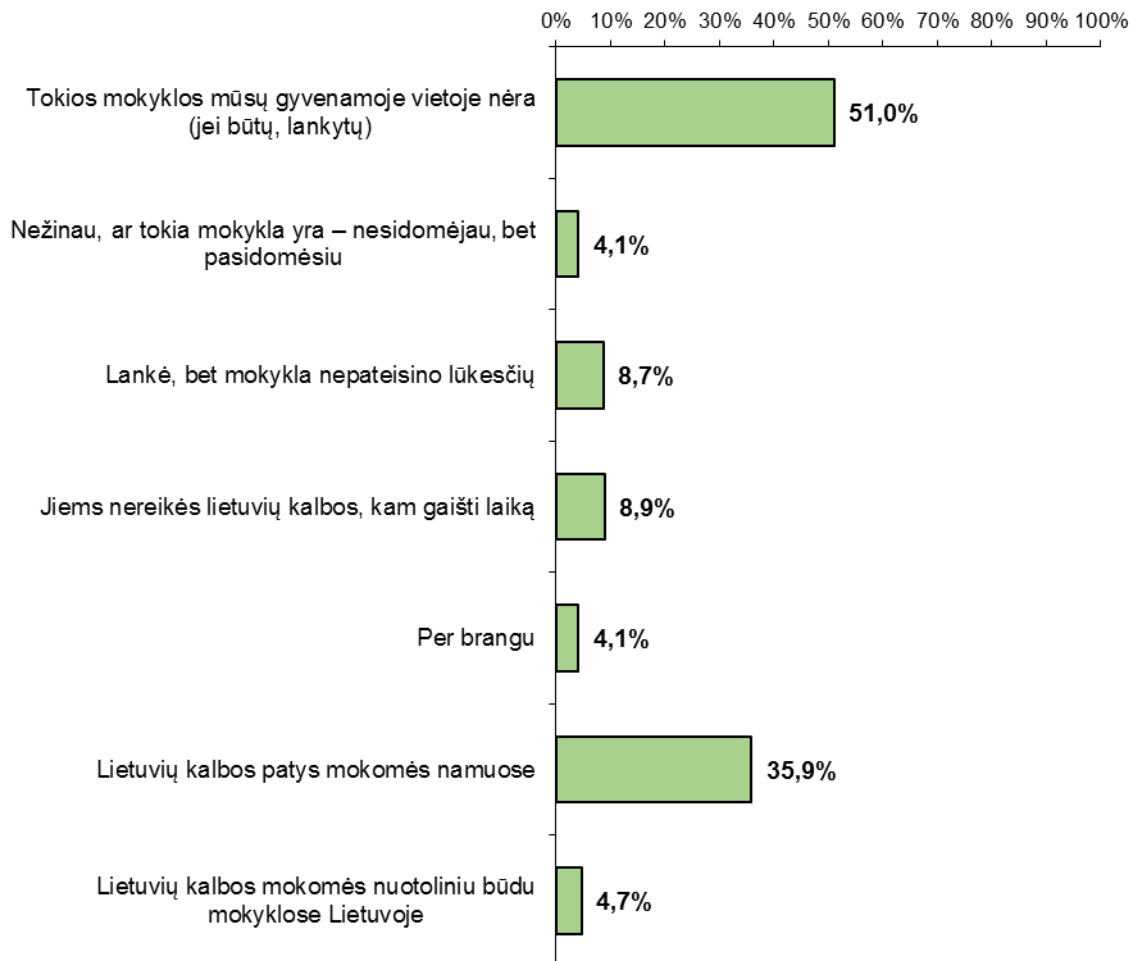
Taip pat, 16% respondentų paminėjo kitas priežastis.

11 pav. Ar Jūsų vaikai lanko/-ė lietuvišką mokyklą užsienyje? (% skaičiuojami nuo turinčių vaikų, N=735)



Didžioji dalis apklaustųjų (70%) teigė, kad jų vaikai lietuviškos mokyklos nelanko /-ė. Kita vertus, beveik trečdalis respondentų (30%) nurodė, kad jų vaikai tokią mokyklą lanko /-ė.

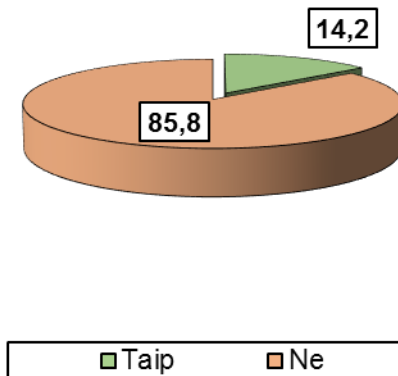
12 pav. Vaikai tokios mokyklos nelanko/nelankė, nes: (% skaičiuojami nuo respondentų, kurių vaikai nelanko/nelankė tokios mokyklos, N=516)



Kodėl užsienio lietuvių vaikai nelanko /-ė lietuviškos mokyklos? 51% respondentų nurodė, kad tokios mokyklos jų gyvenamojoje vietovėje nėra. 36% teigė, kad lietuvių kalbos namuose mokosi patys (5% lietuvių kalbos mokosi nuotoliniu būdu mokyklose Lietuvoje).

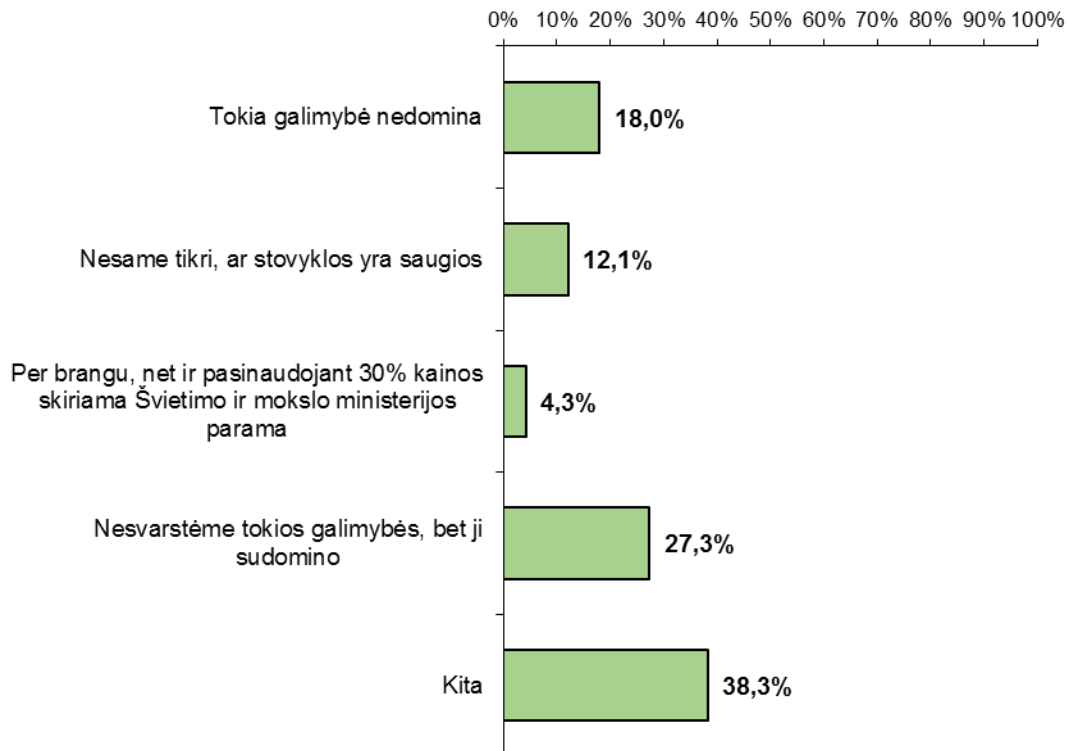
Taip pat, 9% apklaustųjų nurodė, kad jiems nereikės lietuvių kalbos, kam gaišti laiką; 9% - kad lankė, bet mokykla nepateisino lūkesčių.

13 pav. Ar Jūsų vaikai dalyvauja vasaros stovyklose Lietuvoje? (% skaičiuojami nuo turinčių vaikų, N=734)



Tiktai 14% užsienio lietuvių nurodė, kad jų vaikai dalyvauja vasaros stovyklose Lietuvoje (86% - nedalyvauja).

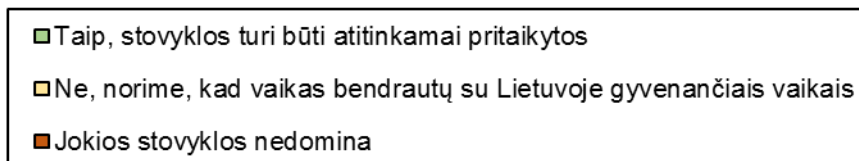
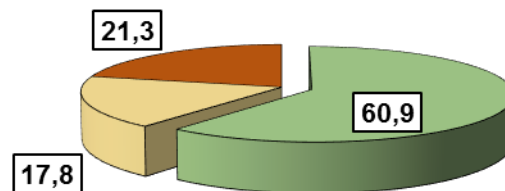
14 pav. Vaikai nedalyvauja vasaros stovyklose, nes: (% skaičiuojami nuo respondentų, kurių vaikai nedalyvauja vasaros stovyklose, N=629)



Dėl kokių priežasčių užsienio lietuvių vaikai nedalyvauja vasaros stovyklose? 27% respondentų atsakė, kad jie nesvarstė tokios galimybės, bet ji sudomino; 18% - kad tokia galimybė nežinoma.

38% apklaustųjų nurodė kitas, savas priežastis.

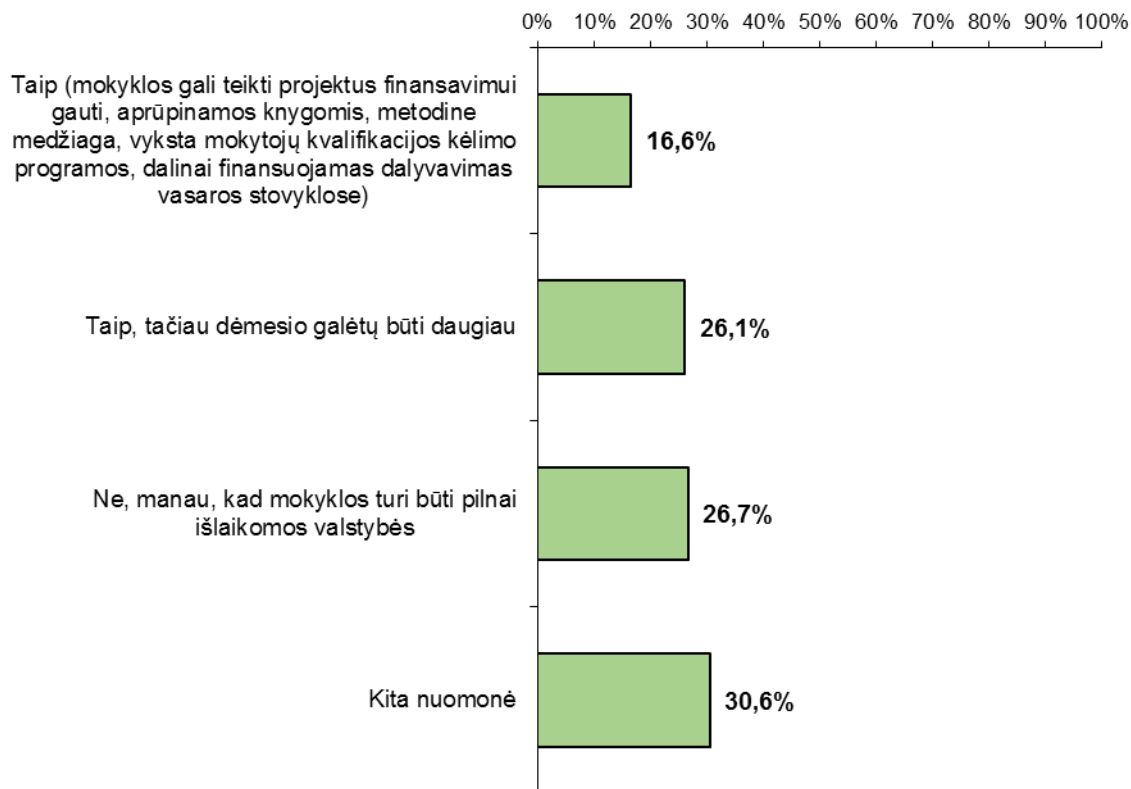
15 pav. Ar Jūsų šeimą domintų vasaros stovyklos, organizuojamos specialiai užsienyje gyvenantiems lietuvių vaikams? (% skaičiuojami nuo turinčių vaikų, N=723)



Daugumą užsienio lietuvių (61%) tokios vasaros stovyklos domintų, tačiau jos turėtų būti atitinkamai pritaikytos.

Kas penktas respondentas (21%) nurodė, kad jokios stovyklos nedomina, 18% - nenori, kad jų vaikai bendrautų su Lietuvoje gyvenančiais vaikais.

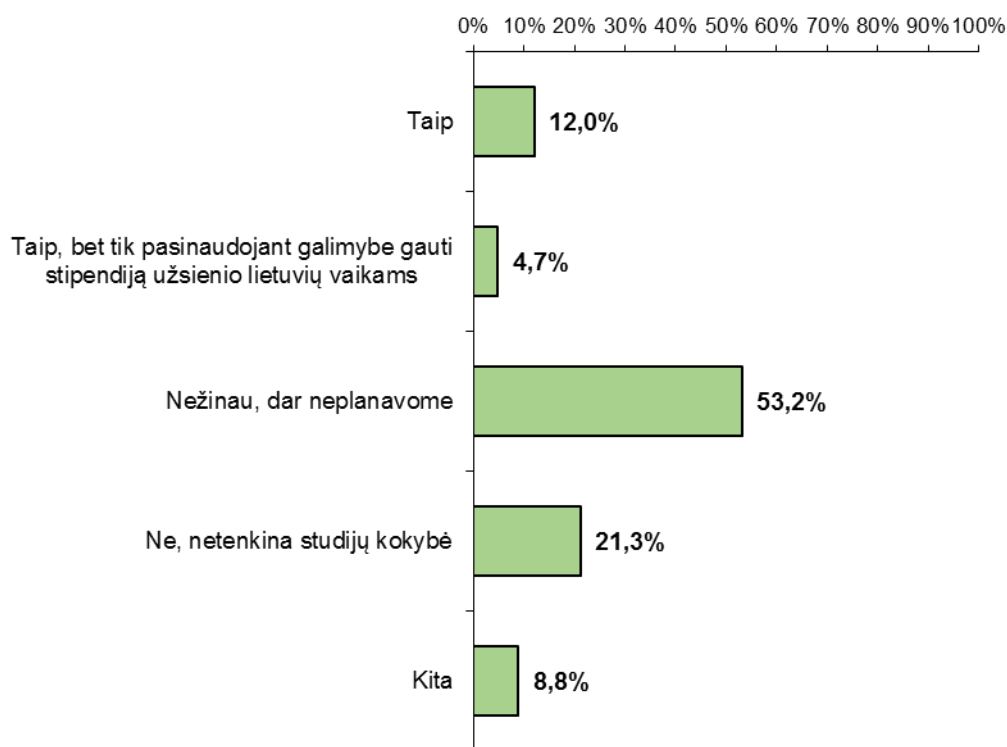
16 pav. Ar, Jūsų nuomone, lituanistinėms mokykloms užsienyje pakanka dėmesio iš Lietuvos: (% skaičiuojami nuo turinčių vaikų, N=723)



17% respondentų nurodė, kad lituanistinėms mokykloms užsienyje iš Lietuvos dėmesio pakanka; 26% - kad taip, tačiau dėmesio galėtų būti daugiau; 27% - teigė, kad ne ir mano, kad mokyklos turi būti pilnai išlaikomos valstybės.

31% apklaustųjų turėjo kitą nuomonę.

17 pav. Ar svarstote vaikų studijų Lietuvoje galimybę: (% skaičiuojami nuo turinčių vaikų, N=708)

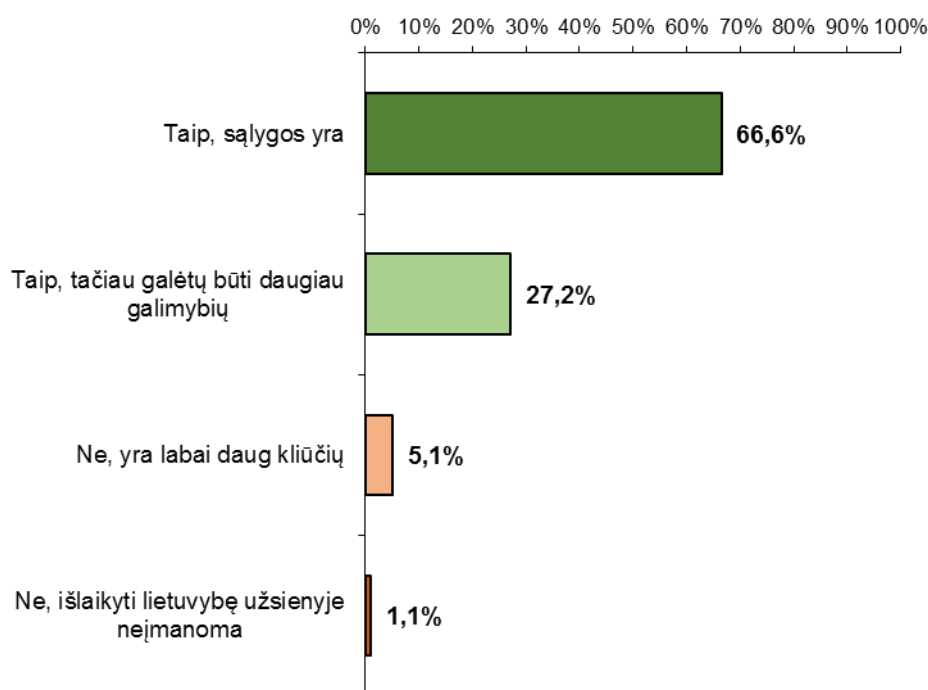


Didžioji dalis apklaustųjų (53%) teigė, kad jie dar nesvarstė vaikų studijų Lietuvoje galimybės (12% nurodė, kad svarstė).

21% respondentų nurodė, kad nesvarstė šios galimybės, nes netenkina studijų kokybė. 5% svarstytų tokią galimybę, bet tik pasinaudojant galimybe gauti stipendiją užsienio lietuvių vaikams.

3.4. POŽIŪRIS Į „GLOBALIOS LIETUVOS“ PROGRAMĄ (2011-2019 m.)

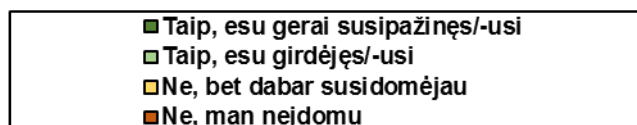
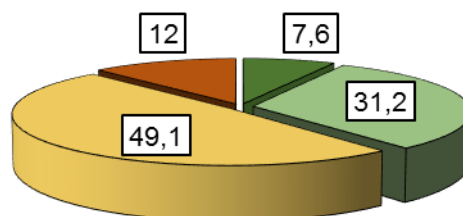
18 pav. Ar sutiktumėte su teiginiu, kad gyvenant užsienyje yra sąlygos išlaikyti lietuviybę? (% skaičiuojami nuo visų respondentų, vienas atsakymas, N=1652)



2/3 apklaustųjų užsienio lietuvių teigė, kad gyvenant užsienyje yra sąlygos išlaikyti lietuviybę; 27% manė, kad taip, tačiau galėtų būti daugiau galimybių.

Neigiamą nuomonę šiuo klausimu turėjo 6% užsienio lietuvių (5% - yra labai daug kliūčių; 1% - išlaikyti lietuviybę užsienyje neįmanoma).


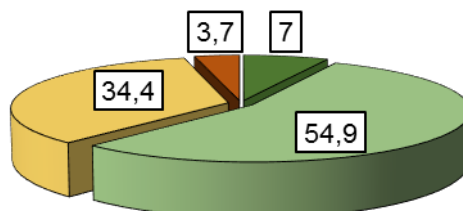
19 pav. Ar žinote „Globalios Lietuvos“ programą (2011-2019 m.), kurios tikslas - stiprinti ryšius tarp Lietuvos ir užsienyje gyvenančių lietuvių (projektai švietimo, bendruomeniškumo, jaunimo, kultūros, sporto ir kitose srityse)? (% skaičiuojami nuo visų respondentų, N=1594)



Beveik pusė (49%) užsienio lietuvių nežino „Globalios Lietuvos“ programos (2011-2019 m.), tačiau dabar ja susidomėjo; 12% - nežino šios programos ir jiems tai neįdomu.

Kita vertus, beveik trečdalis respondentų (31%) yra girdėję apie „Globalios Lietuvos“ programą, o 8% - yra gerai su ja susipažinę.

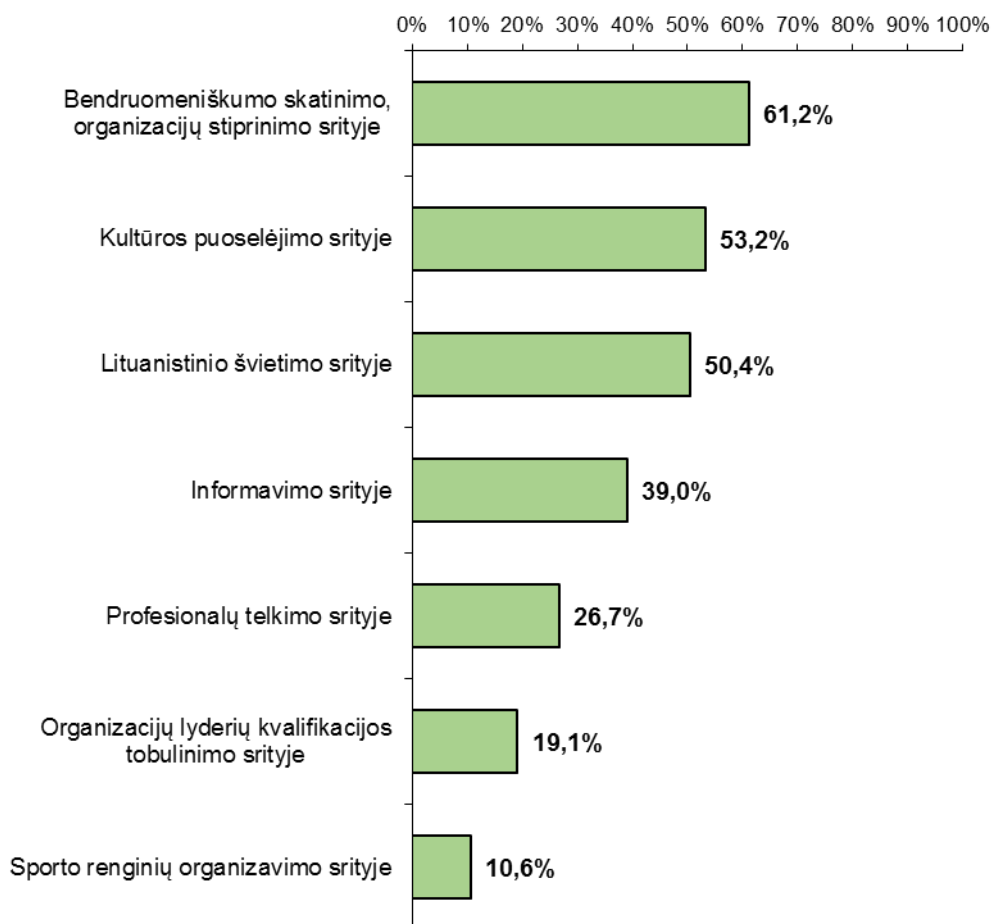
20 pav. Įvertinkite šiuo metu galiojančią pirmąją Globalios Lietuvos programą: (% skaičiuojami nuo žinančių šią programą respondentų, N=616)



Dauguma užsienio lietuvių pirmąją Globalios Lietuvos programą įvertino „gerai“ (55%) arba „patrinkinamai“ (34%).

„Labai gerai“ šią programą įvertino 7% apklaustųjų („blogai“ – 4%).

21 pav. Jūsų nuomone, naudingiausios programos priemonės yra (pasirinkite iki 3 sričių): (% skaičiuojami nuo įvertinusių programą “labai gerai”, “gerai” arba “patenkinamai”, N=554)

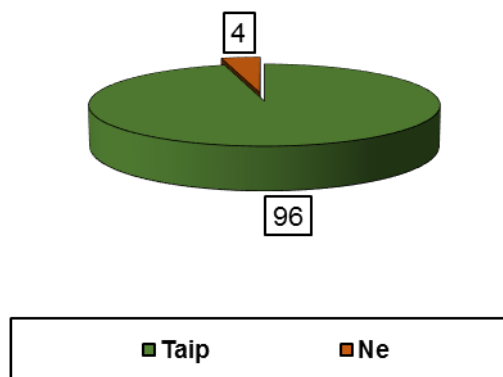


Respondentų nuomone, naudingiausios programos priemonės yra bendruomeniškumo skatinimo, organizacijų stiprinimo srityje (pasirinko 61%), kultūros puoselėjimo srityje (53%) bei lituanistinio švietimo srityje (50%).

Kitas programos priemones rinkosi mažesnę dalis apklaustųjų.

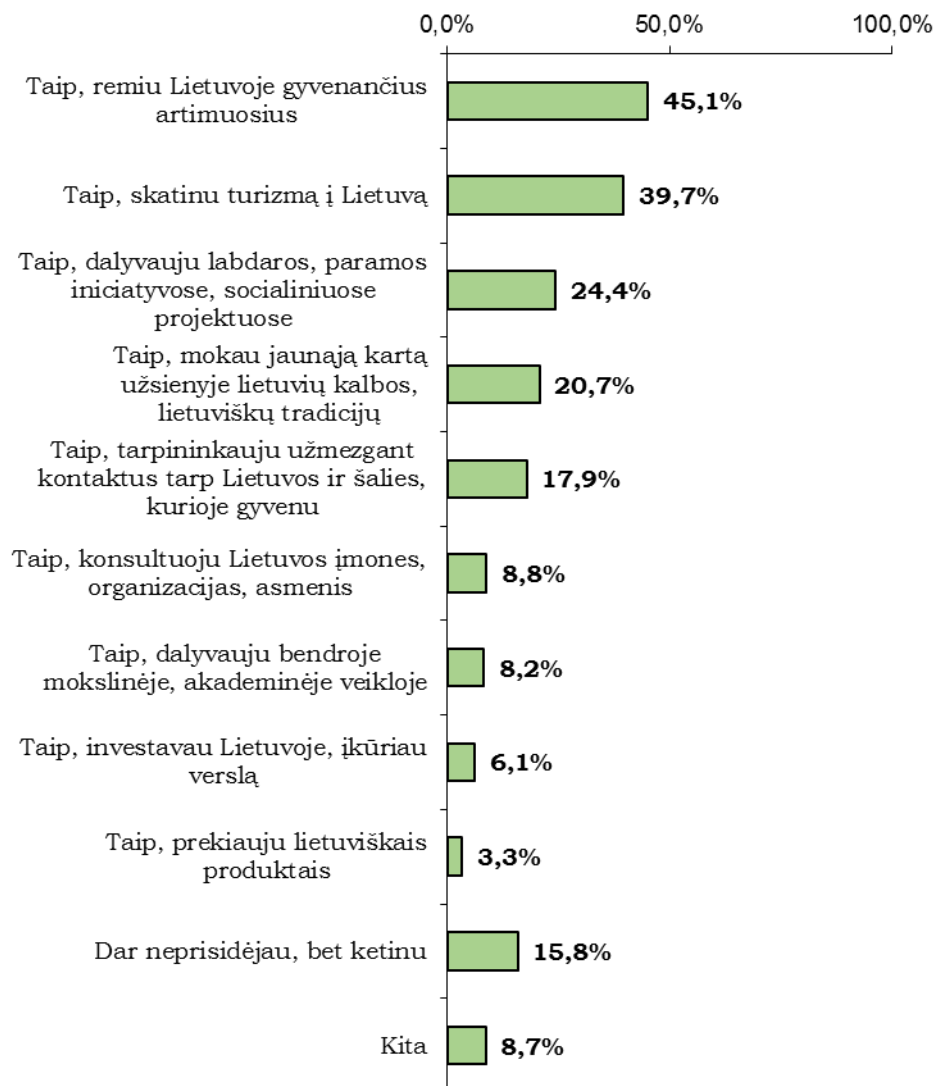
3.5. DALYVAVIMAS LIETUVOS VIEŠAJAME GYVENIME IR GEROVĖS KŪRIMAS

22 pav. Ar Jums svarbi Lietuvos pažanga ir gerovė? (% skaičiuojami nuo visų respondentų, N=1539)



Absoliuti dauguma (96%) respondentų teigė, kad jiems yra svarbi Lietuvos pažanga ir gerovė. Tikrai 4% apklaustųjų atsakė, kad jiems tai yra nesvarbu.

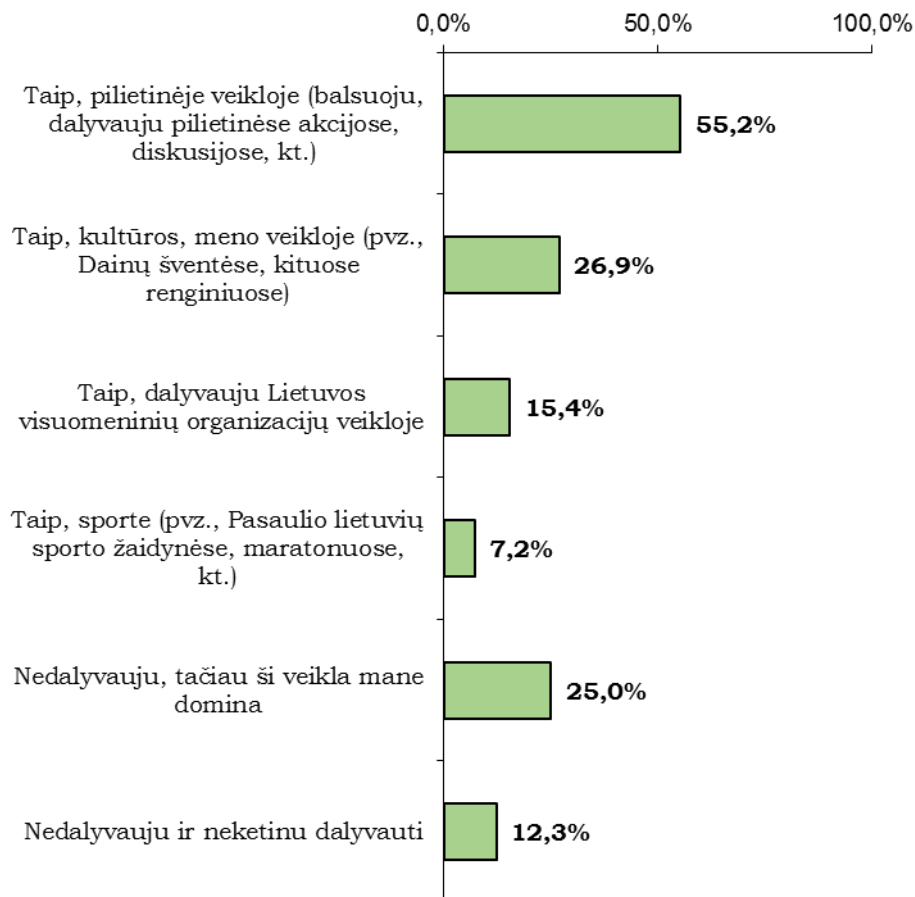
23 pav. Ar prisidedate prie gerovės Lietuvoje kūrimo? (% skaičiuojami nuo visų respondentų, galimi keli atsakymai, N=1491)



Dauguma respondentų prisideda prie gerovės kūrimo Lietuvoje remdami Lietuvoje gyvenančius artimuosius (45%), skatindami turizmą į Lietuvą (40%) bei dalyvaudami labdaros, paramos iniciatyvose, socialiniuose projektuose (24%).

16% apklaustųjų dar neprisidėjo, tačiau ketina.

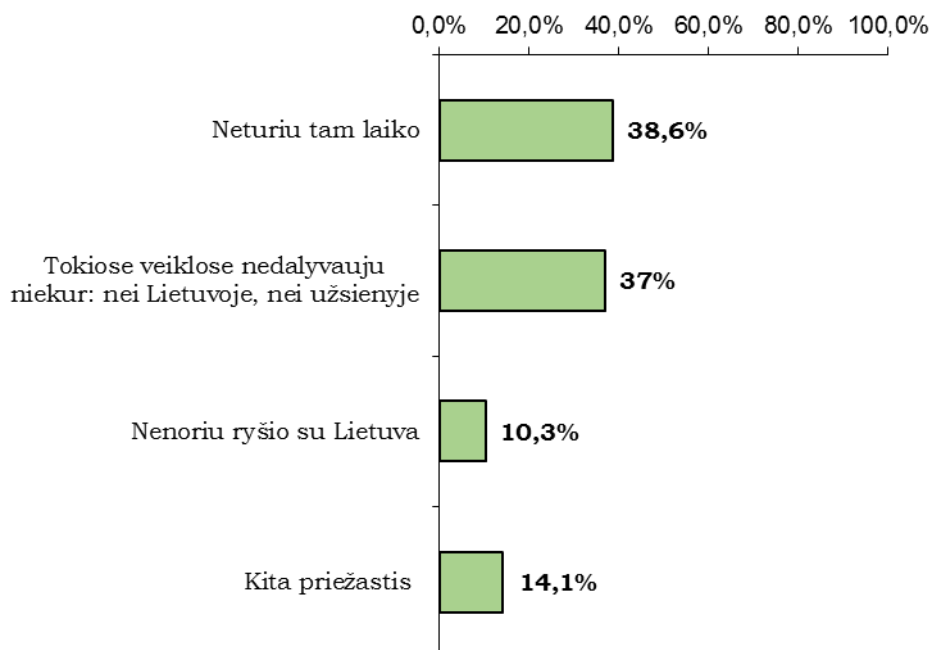
24 pav. Ar dalyvaujate viešajame Lietuvos gyvenime? (% skaičiuojami nuo visų respondentų, galimi keli atsakymai, N=1504)



Daugiau nei pusė (55%) užsienio lietuvių dalyvauja pilietinėje veikloje, 27% - kultūros, meno veikloje, 15% - Lietuvos visuomeninių organizacijų veikloje.

Kas ketvirtas respondentas nurodė, kad nedalyvauja, tačiau ši veikla jį/ją domina. 12% apklaustųjų nedalyvauja ir neketina dalyvauti.

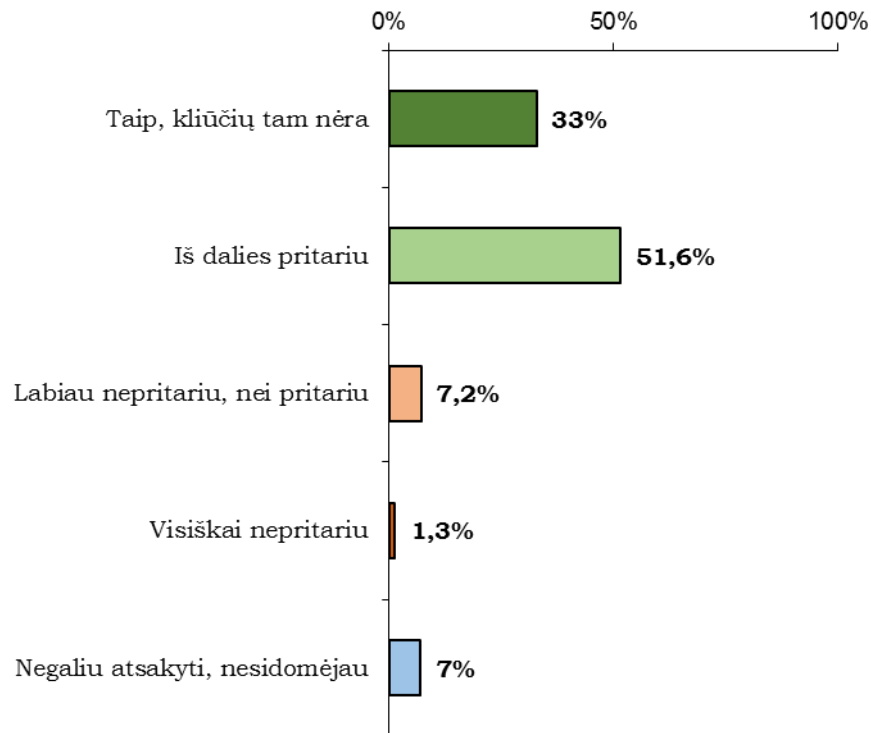
25 pav. Veiklose Lietuvoje nedalyvaujate, nes: (% skaičiuojami nuo respondentų, atsakiusių, kad Lietuvos viešajame gyvenime nedalyvauja, N=184)



Dauguma užsienio lietuvių veiklose Lietuvoje nedalyvauja, nes neturi tam laiko (39%); taip pat tokiose veiklose nedalyvauja nei Lietuvoje, nei užsienyje (37%).

10% apklaustųjų nurodė, kad nenori ryšio su Lietuva. 14% respondentų paminėjo kitas priežastis.

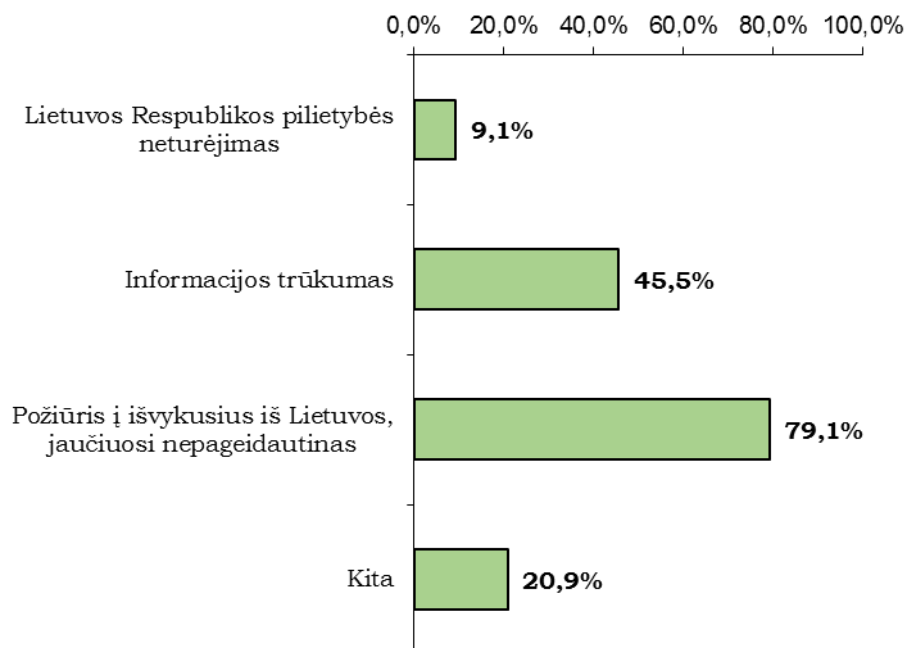
26 pav. Ar pritariate teiginiui, kad ir negyvenant Lietuvoje galima dalyvauti įvairių sričių Lietuvos gyvenime? (% skaičiuojami nuo visų respondentų, N=1538)



Didžioji dalis respondentų šiam teiginiui pritarė iš dalies (52%), o trečdalis apklaustųjų teigė, kad tam kliūčių nėra.

Labiau nepritarė nei pritarė šiam teiginiui 7% užsienio lietuvių, ir tikrai 1% - visiškai nepritarė.

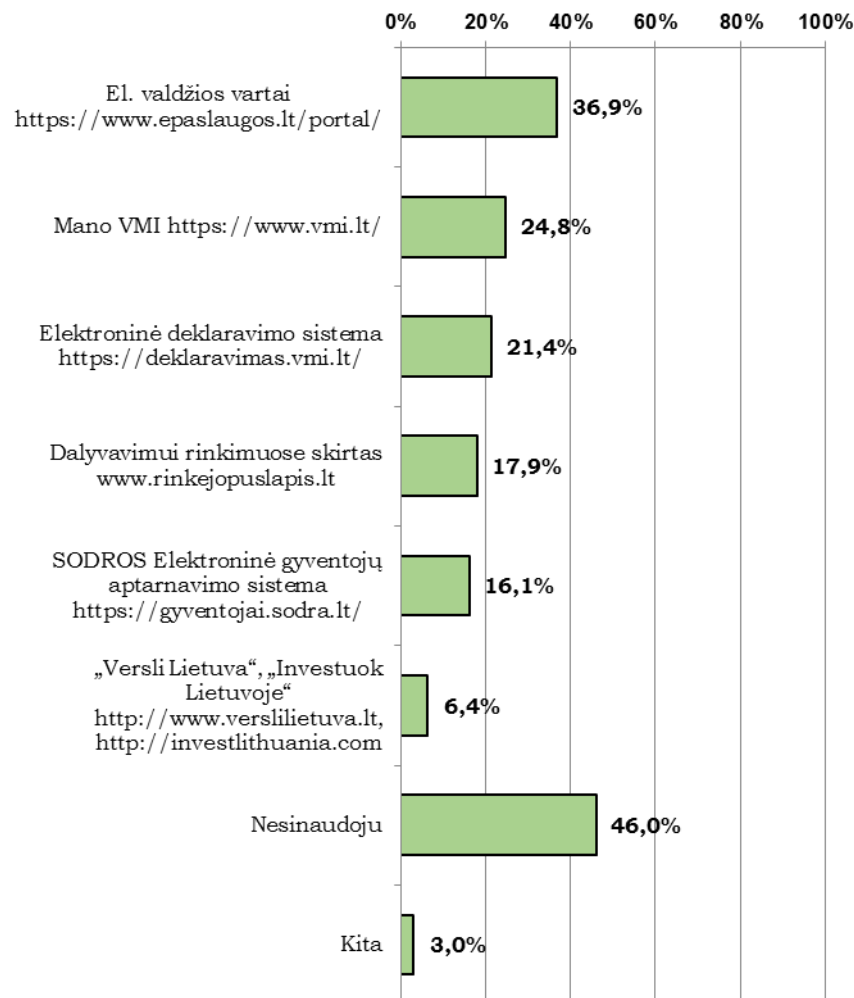
27 pav. Jūsų nuomone, dalyvauti Lietuvos gyvenime trukdo: (% skaičiuojami nuo labiau nepritariančių arba visiškai nepritariančių teiginiui, galimi keli atsakymai, N=110)



Daugumos respondentų manymu (79%), dalyvauti Lietuvos gyvenime trukdo požiūris į išvykusius iš Lietuvos, jaučiasi nepageidautini; apklaustieji taip pat gana dažnai minėjo informacijos trūkumą (46%).

Lietuvos Respublikos pilietybės neturėjimą kaip kliūtį minėjo santykinai maža dalis respondentų (9%). Kitas, savo priežastis nurodė 21% apklaustųjų.

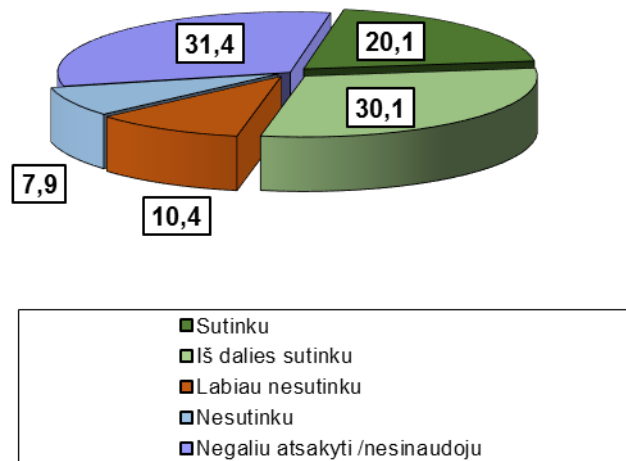
28 pav. Kuriais iš išvardytų Lietuvos teikiamų viešųjų elektroninių paslaugų Jūs naudojate: (galimi keli atsakymai, % skaičiuojami nuo visų respondentų, N=1522)



Dažniausiai užsienio lietuviai minėjo, kad naudojami el. valdžios vartais (37%), „mano VMI“ (25%) bei elektroninio deklaravimo sistema (21%). Rečiau respondentai naudojami dalyvavimui rinkimuose skirtu puslapiu (18%) ir SODROS elektronine gyventojų aptarnavimo sistema (16%).

46% apklaustųjų nurodė, kad nesinaudoja jokiais Lietuvos teikiamomis viešosiomis elektroninėmis paslaugomis.

29 pav. Ar sutinkate, kad Lietuvos viešosios paslaugos atitinka Jūsų poreikius? (% skaičiuojami nuo visų respondentų, N=1523)

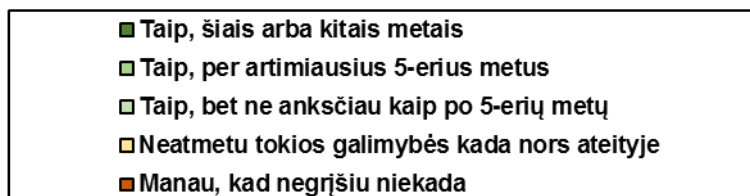
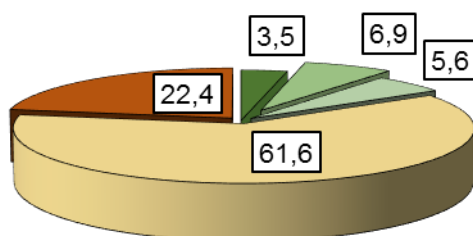


20% užsienio lietuvių sutinka, kad Lietuvos viešosios paslaugos atitinka jų poreikius, 30% - sutinka iš dalies. Kita vertus, su šiuo teiginiu labiau nesutinka 10%, ir nesutinka 8% respondentų.

31% apklaustųjų negalėjo atsakyti į šį klausimą.

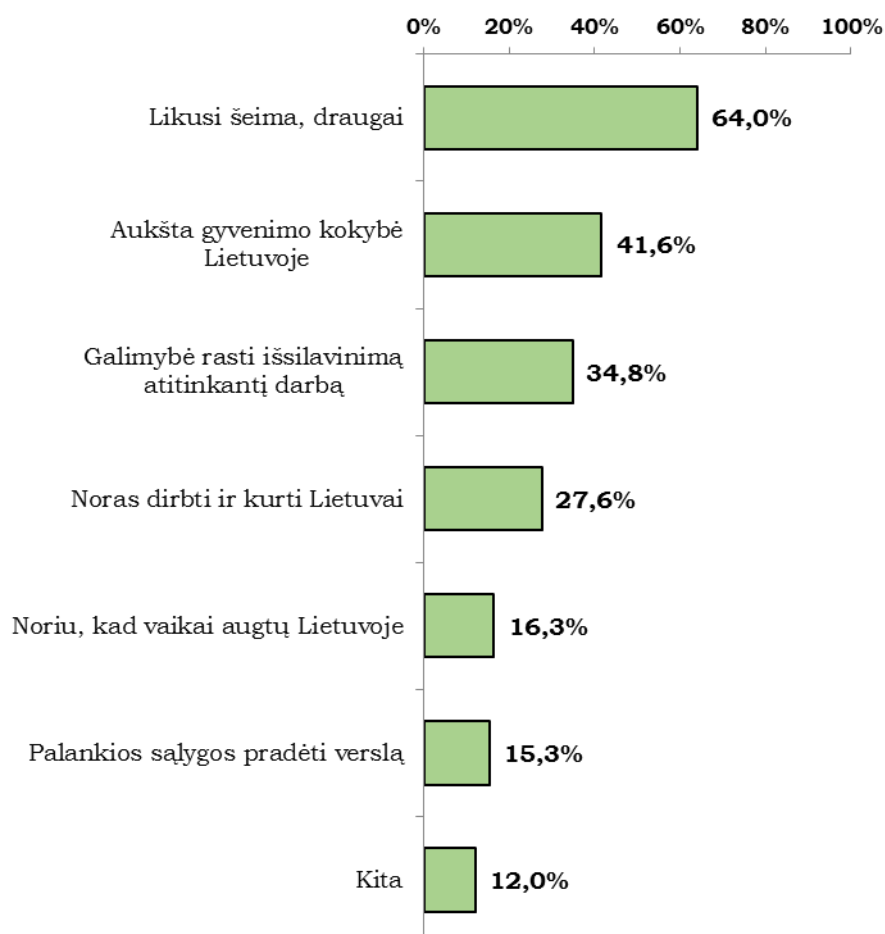
3.6. GRĮŽIMO Į LIETUVĄ KLAUSIMAI

30 pav. Ar planuojate grįžti gyventi į Lietuvą? (% skaičiuojami nuo visų respondentų, N=1492)



Į Lietuvą grįžti gyventi planuoja 16% užsienio lietuvių. Neatmeta tokios galimybės kada nors ateityje 62% apklaustųjų. 22% respondentų nurodė, kad grįžti neketina.

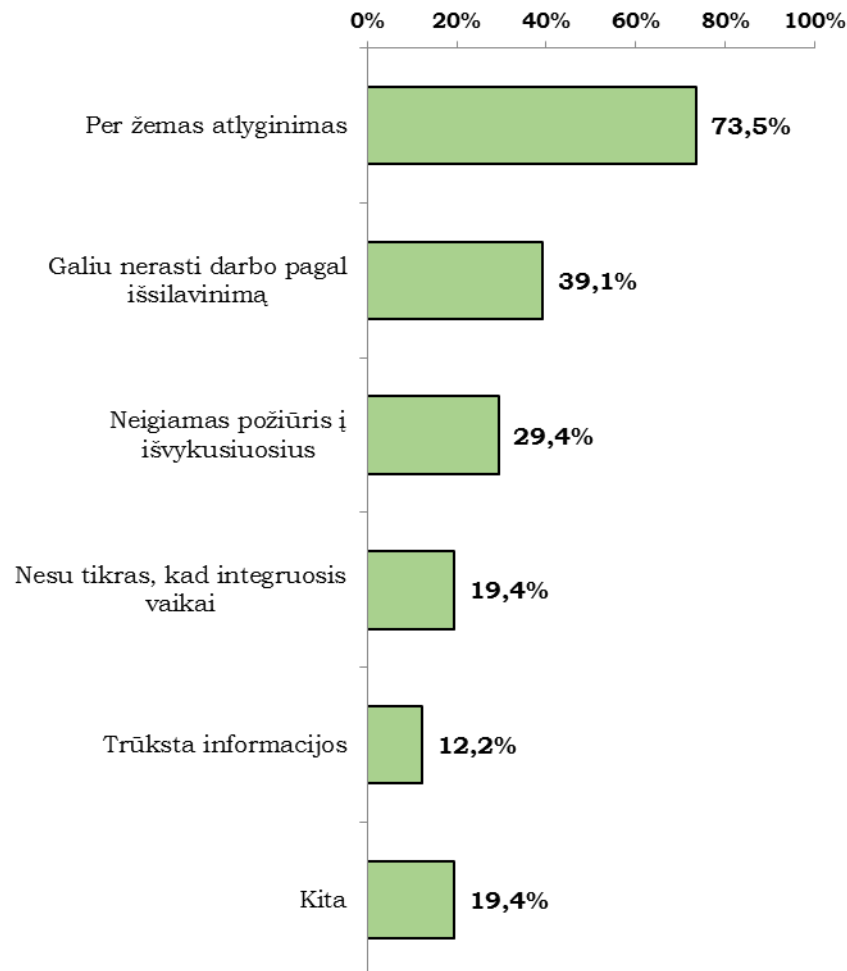
31 pav. Kas Jums svarbiausia, svarstant grįžimą į Lietuvą? (% skaičiuojami nuo planuojančių grįžti / neatmetančių tokios galimybės, galimi 3 atsakymai, N=1129)



Beveik 2/3 respondentų kaip svarbiausią dalyką svarstant grįžimą į Lietuvą nurodė likusią šeimą, draugus (64%). Taip pat gana didelė dalis apklaustųjų paminėjo aukštą gyvenimo kokybę Lietuvoje (42%) bei galimybę rasti išsilavinimą atitinkantį darbą (35%).

Kitos priežastys buvo minimos rečiau: noras dirbti ir kurti Lietuvai – 28%, noras, kad vaikai augtų Lietuvoje – 16%, palankios sąlygos pradėti verslą – 15%.

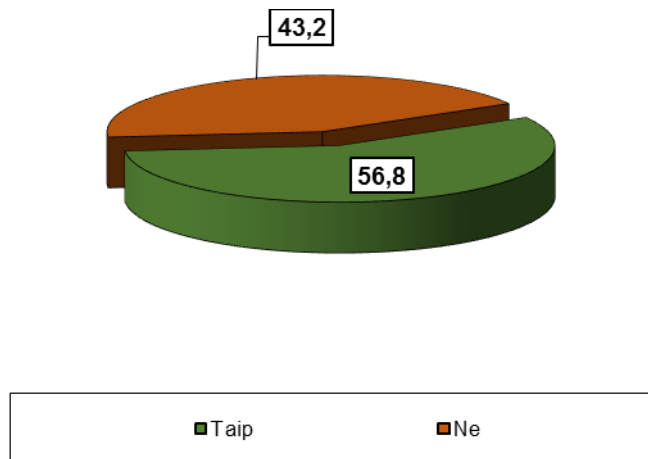
32 pav. Kokias pagrindines kliūtis, rizikas išvelgiate, planuodami grįžimą? (% skaičiuojami nuo planuojančių grįžti /neatmetančių tokios galimybės, galimi 3 atsakymai, N=1095)



Kaip pagrindinę kliūtį planuojant grįžimą į Lietuvą beveik $\frac{3}{4}$ (74%) respondentų nurodė per žemus atlyginimus Lietuvoje.

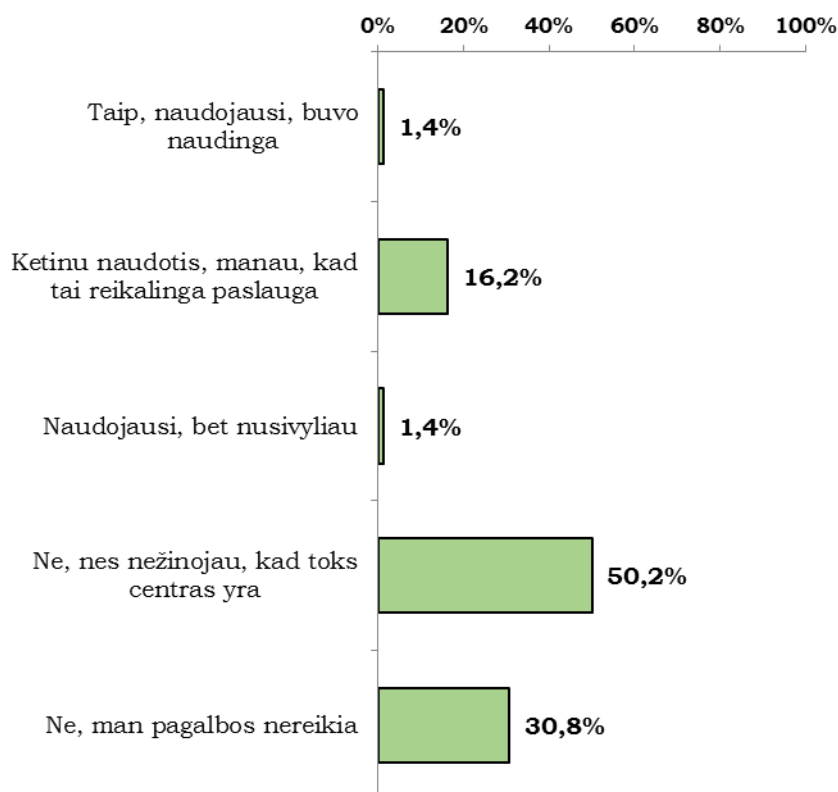
Kitos rizikos buvo minimos rečiau: baimė nerasti darbo pagal išsilavinimą (39%), neigiamas požiūris į išvykusius (29%), bei netikrumas dėl vaikų integracijos Lietuvoje (19%).

33 pav. Jei planuojate grįžti į Lietuvą, ar prioritetas būtų Jūsų gimtasis regionas? (% skaičiuojami nuo visų atsakiusių, N=1136)



Daugumos užsienio lietuvių (57%) grįžimo į Lietuvą prioritetas būtų gimtasis regionas. 43% respondentų grįžimui rinktųsi kitą vietovę.

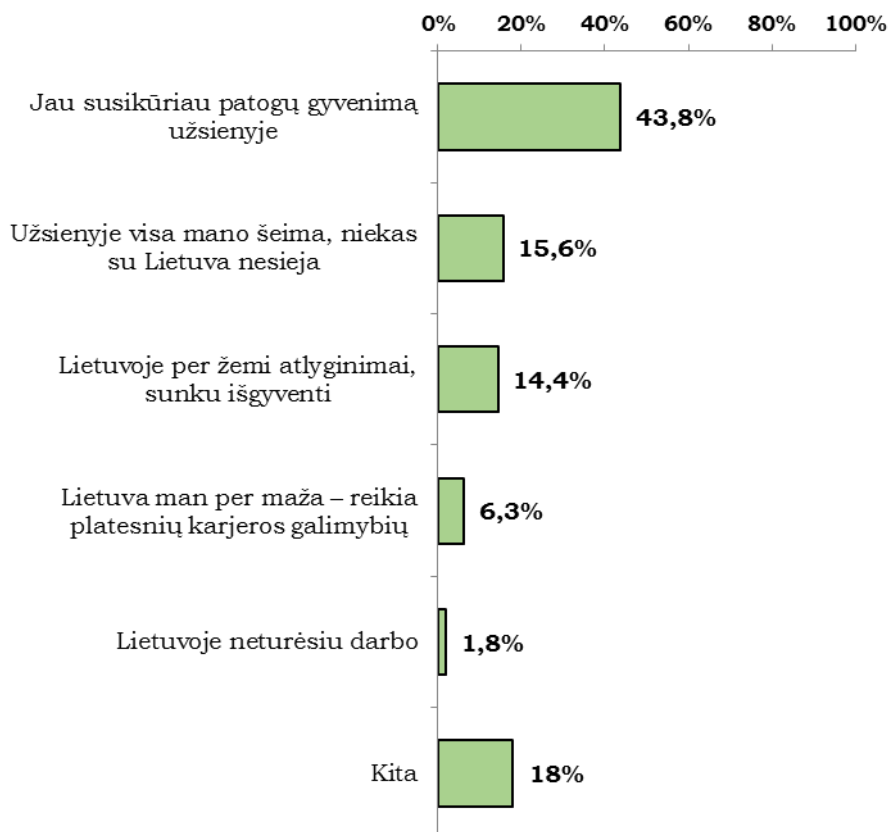
34 pav. Ar naudojotės arba ketinate naudotis migracijos informacijos centro „Renkuosi Lietuvą“ (www.renkuosilietuva.lt), teikiančio informaciją visais su grįžimu į Lietuvą susijusiais klausimais, paslaugomis? (% skaičiuojami nuo visų respondentų, N=1136)



Tiktai 1% apklaustų užsienio lietuvių naudojosi migracijos informacijos centro „Renkuosi Lietuvą“ paslaugomis ir tai buvo naudinga; 1% - naudojosi, tačiau šia paslauga nusivylė. 16% respondentų ketina naudotis šia paslauga, mano kad tai reikalinga.

Pusė užsienio lietuvių nesinaudojo migracijos informacijos centro „Renkuosi Lietuvą“ paslaugomis, nes nežinojo apie šį centrą. 31% apklaustųjų nesinaudojo šio centro paslaugomis, kadangi jiems pagalbos nereikia.

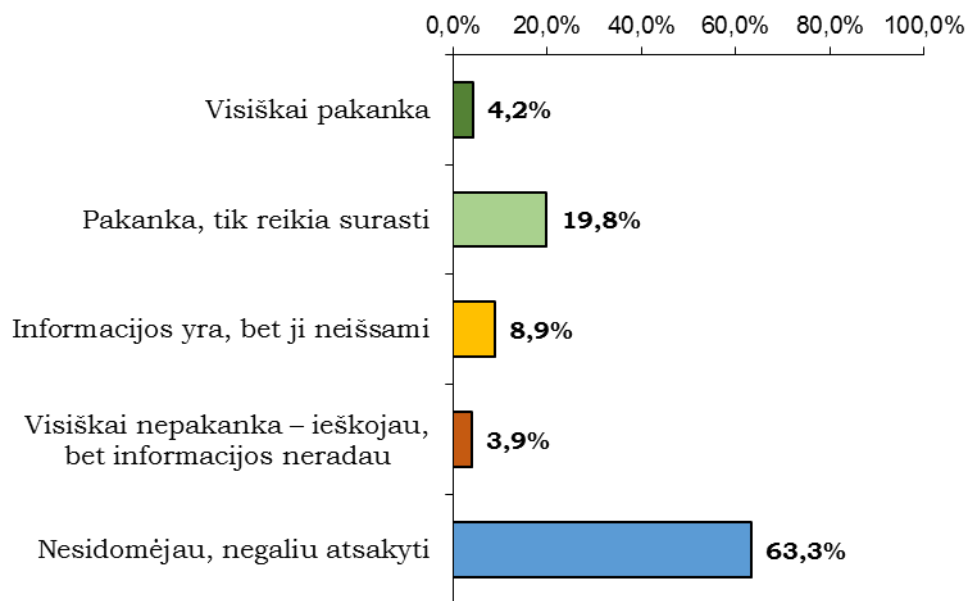
35 pav. Į Lietuvą neketinate grįžti, nes:? (% skaičiuojami nuo neketinančių grįžti į Lietuvą respondentų, N=333)



Į klausimą, dėl kokių priežasčių neketina grįžti į Lietuvą, dauguma užsienio lietuvių atsakė, kad jie jau susikūrė patogų gyvenimą užsienyje (44%); žymiai mažesnė dalis apklaustųjų atsakė, kad dėl užsienyje gyvenančios šeimos, niekas nesieja su Lietuva (16%), Lietuvoje per žemi atlyginimai, sunku išgyventi (14%).

Kitas priežastis minėjo 18% respondentų.

36 pav. Jūsų nuomone, ar pakanka informacijos grįžimo ir reintegracijos Lietuvoje klausimais? (% skaičiuojami nuo visų respondentų, N=1464)



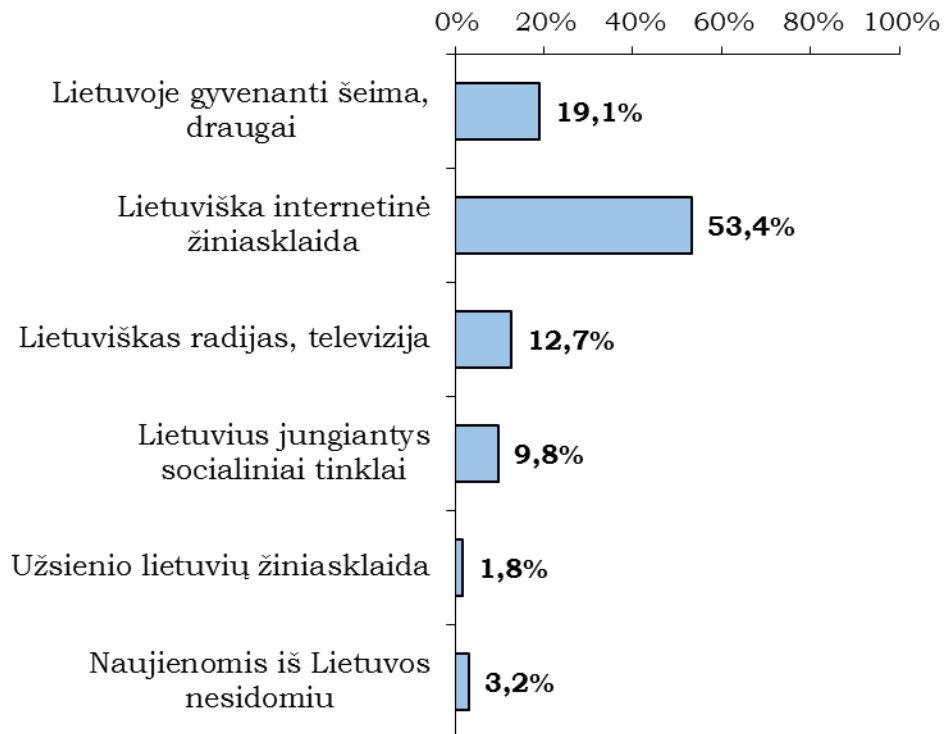
Paklausti, ar pakanka informacijos grįžimo ir reintegracijos Lietuvoje klausimais, didžioji dalis (63%) užsienio lietuvių atsakė, kad nesidomėjo ir todėl negali atsakyti.

24% apklaustųjų teigė, kad šiais klausimais jiems informacijos pakanka /visiškai pakanka; 9% - kad informacijos yra, tačiau ji neišsami.

Tiktai 4% respondentų nuomone, informacijos visiškai nepakanka.

3.7. INFORMACIJOS GAVIMAS IŠ LIETUVOS

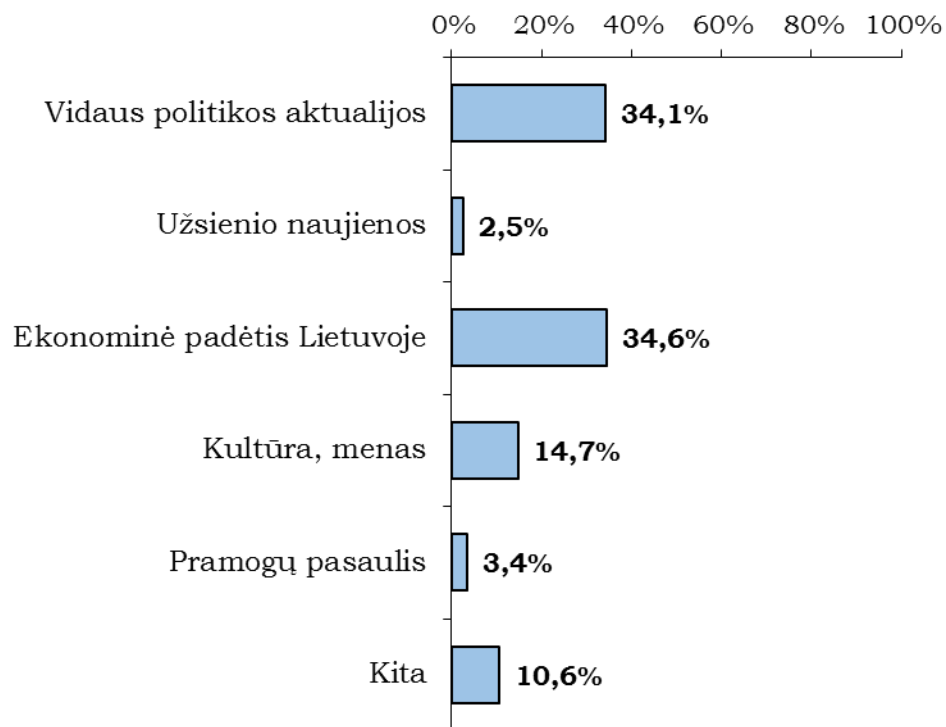
37 pav. Kuris Jums yra pagrindinis naujienų iš Lietuvos šaltinis? (% skaičiuojami nuo visų respondentų, N=1447)



Daugiau kaip pusei (53%) užsienio lietuvių pagrindinis naujienų iš Lietuvos šaltinis yra lietuviška internetinė žiniasklaida. Kiti informacijos kanalai buvo minimi žymiai rečiau: Lietuvoje gyvenanti šeima, draugai (19%), Lietuviškas radijas, televizija (13%), lietuvius jungiantys socialiniai tinklai (10%).

Tik 3% apklaustųjų nurodė, kad naujienomis iš Lietuvos nesidomi.

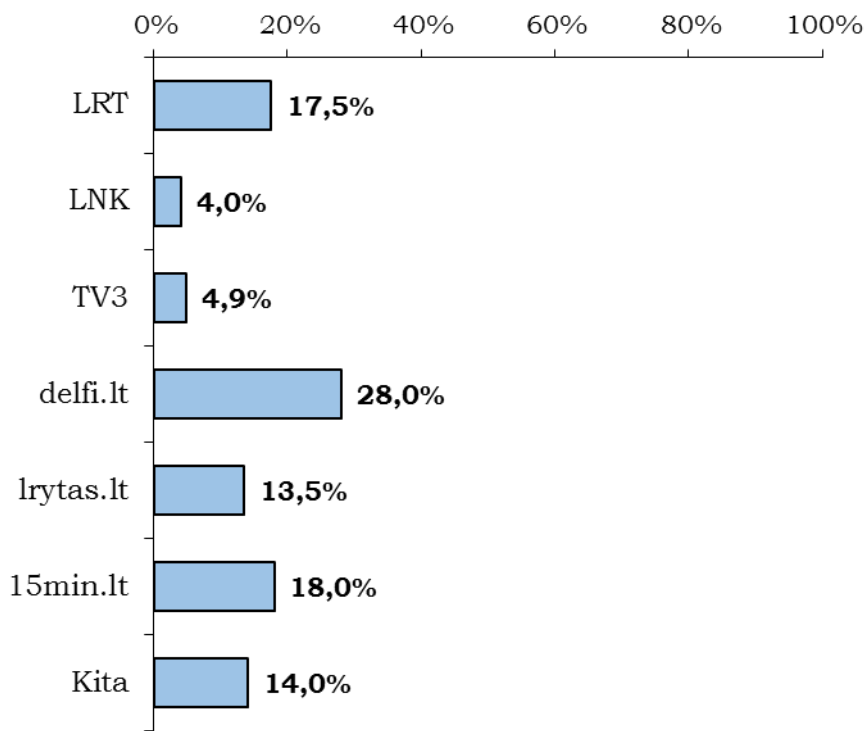
38 pav. Kokia informacija Lietuvos žiniasklaidoje Jus domina labiausiai: (% skaičiuojami nuo visų respondentų, N=1447)



Anot respondentų, Lietuvos žiniasklaidoje jus labiausiai domina informacija apie ekonominę padėtį Lietuvoje (35%) ir vidaus politikos aktualijos (34%).

Daug mažiau apklaustųjų paminėjo informaciją kultūros, meno tematika (15%), apie pramogų pasaulį (3%) bei užsienio naujienas (3%).

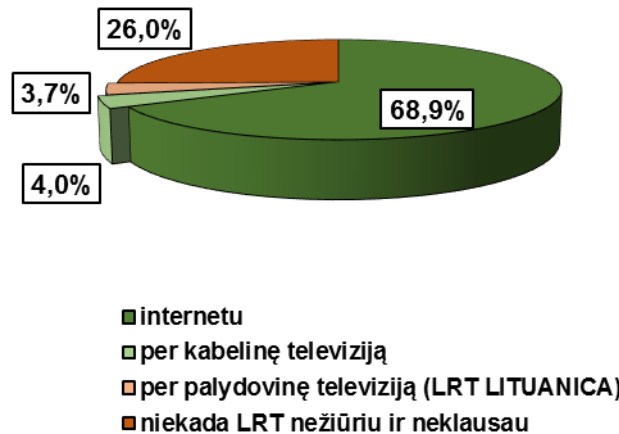
39 pav. Pažymėkite, kuria Lietuvos žiniasklaidos priemone naudojate dažniausiai? (% skaičiuojami nuo visų respondentų, N=1441)



Daugiausia užsienio lietuvių dažniausiai naudojami informacijos portalais „delfi.lt“ (28%), „15min.lt“ (18%), LRT (18%) bei „lrytas.lt“ (14%).

Kitomis Lietuvos žiniasklaidos priemonėmis naudojami žymiai mažiau respondentų (TV3 – 5%, LNK – 4%).

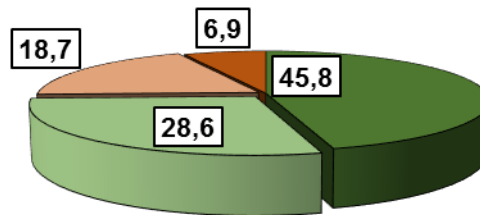
40 pav. Koku būdu pasiekiate Lietuvos nacionalinio radijo ir televizijos (LRT) turinį? (% skaičiuojami nuo visų respondentų, N=1441)



Didžioji dalis užsienio lietuvių (69%) Lietuvos nacionalinio radijo ir televizijos (LRT) turinį pasiekia internetu; kitais kanalais pasiekia žymiai mažiau (per kabelinę televiziją - 4%, per palydovinę televiziją - 4%).

26% apklaustųjų nurodė, kad LRT niekada nežiūri / neklausau.

41 pav. Ar sutinkate, kad Lietuvos komunikacijos priemonės atitinka Jūsų lūkesčius? (% skaičiuojami nuo visų respondentų, N=1441)



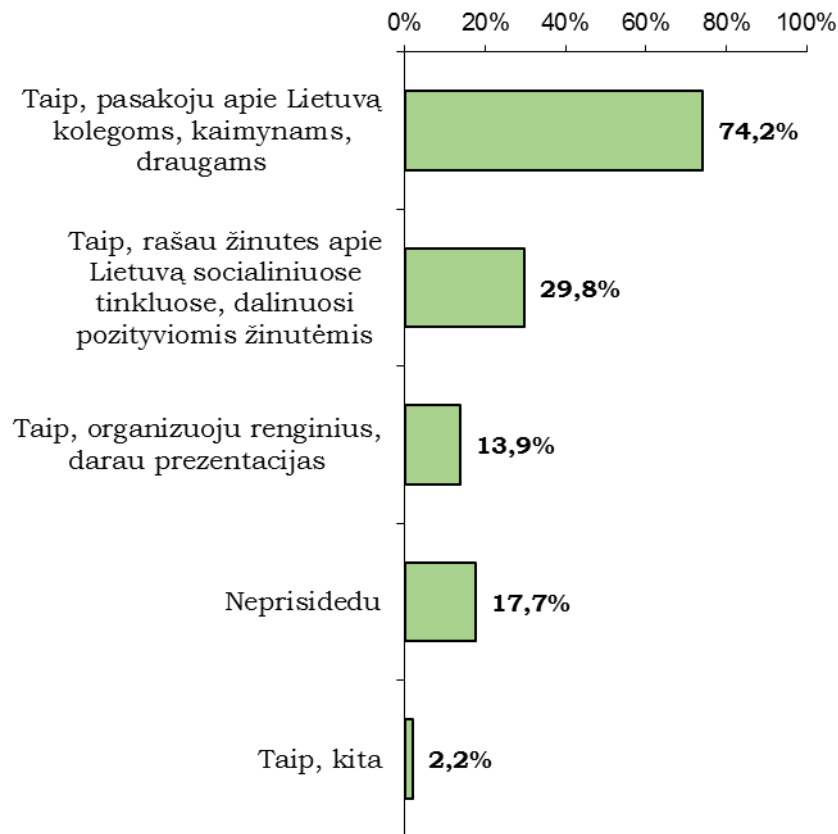
- Taip, visiškai
- Taip, bet yra šiokių tokių trūkumų
- Labiau neatitinka, nei atitinka
- Neatitinka visiškai

Didžioji dalis (46%) užsienio lietuvių visiškai sutinka su teiginiu, kad Lietuvos komunikacijos priemonės atitinka jų lūkesčius, 29% - su šiuo teiginiu sutinka iš dalies.

19% apklaustųjų nuomone, Lietuvos komunikacijos priemonės labiau neatitinka nei atitinka jų lūkesčius, 7% - visiškai neatitinka.

3.8. LIETUVOS ŽINOMUMAS IR PATRAUKLUMAS UŽSIENYJE

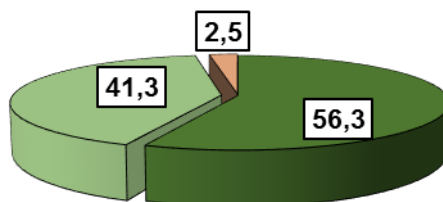
42 pav. Ar Jūs prisidedate prie Lietuvos žinomumo ir tarptautinio patrauklumo didinimo? (% skaičiuojami nuo visų respondentų, galimi keli atsakymai, N=1384)



Beveik $\frac{3}{4}$ respondentų (74%) nurodė, kad jie prisideda prie Lietuvos žinomumo ir tarptautinio patrauklumo didinimo pasakodami apie Lietuvą kolegoms, kaimynams, draugams; 30% - rašydami žinutes apie Lietuvą socialiniuose tinkluose, dalindamiesi pozityviomis žinutėmis. Dalis apklaustųjų (14%) taip pat organizuoja renginius, rengia prezentacijas.

18% užsienio lietuvių atsakė, kad jie niekaip neprisideda prie Lietuvos žinomumo ir tarptautinio patrauklumo didinimo.

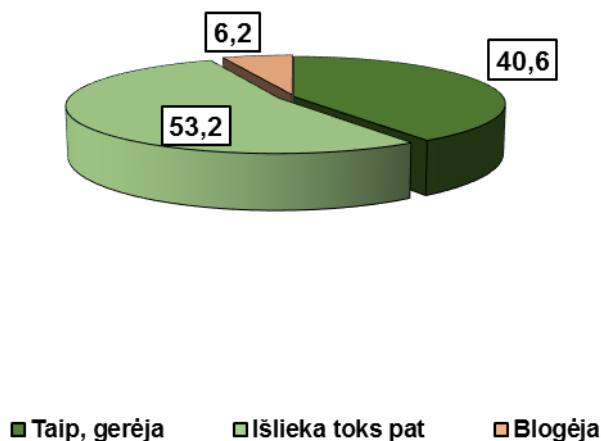
43 pav. Ar manote, kad Lietuva yra vis geriau žinoma Jūsų buvimo valstybėje? (% skaičiuojami nuo visų respondentų, N=1386)



- Taip, žinoma vis geriau
- Žinomumas išlieka toks pat
- Žinomumas mažėja

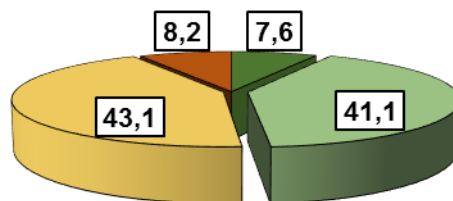
Daugiau kaip pusės (56%) užsienio lietuvių manymu, Lietuva yra vis geriau žinoma jų buvimo valstybėje. 41% apklaustųjų manė, kad žinomumas išlieka toks pat. Tikrai 3% respondentų nuomone, žinomumas mažėja.

44 pav. Ar manote, kad Lietuvos tarptautinis patrauklumas Jūsų buvimo valstybėje gerėja? (% skaičiuojami nuo visų respondentų, N=1386)



Didžioji dalis respondentų (53%) manė, kad Lietuvos tarptautinis patrauklumas jų buvimo valstybėje išlieka toks pat, 41% nuomone – kad šis patrauklumas gerėja. Tikrai 6% apklaustųjų nurodė, kad šis patrauklumas blogėja.

45 pav. Ar manote, kad užsienyje gyvenančių lietuvių įvaizdis Lietuvoje gerėja? (% skaičiuojami nuo visų respondentų, N=1386)



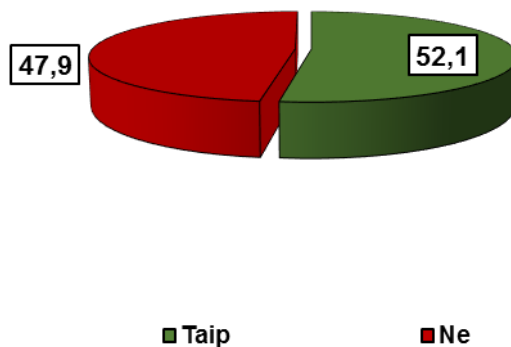
■ Taip, sparčiai ■ Pamažu, bet taip ■ Išlieka toks pat ■ Blogėja

Dauguma apklaustųjų šiuo klausimu pasidalijo į dvi dideles grupes: 43% manė, kad užsienyje gyvenančių lietuvių įvaizdis Lietuvoje išlieka toks pat, ir 41% manymu – jis pamažu gerėja. Be to, 8% užsienio lietuvių teigė, kad šis įvaizdis sparčiai gerėja.

8% respondentų nurodė, kad užsienyje gyvenančių lietuvių įvaizdis Lietuvoje blogėja.

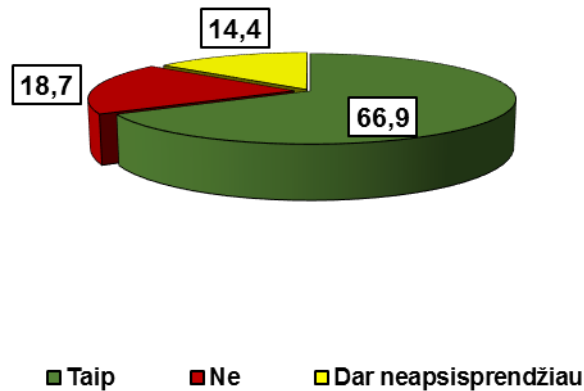
3.9. KITI KLAUSIMAI

46 pav. Ar balsavote 2016 m. vykusiuose Lietuvos Respublikos Seimo rinkimuose? (% skaičiuojami nuo visų respondentų, N=1384)



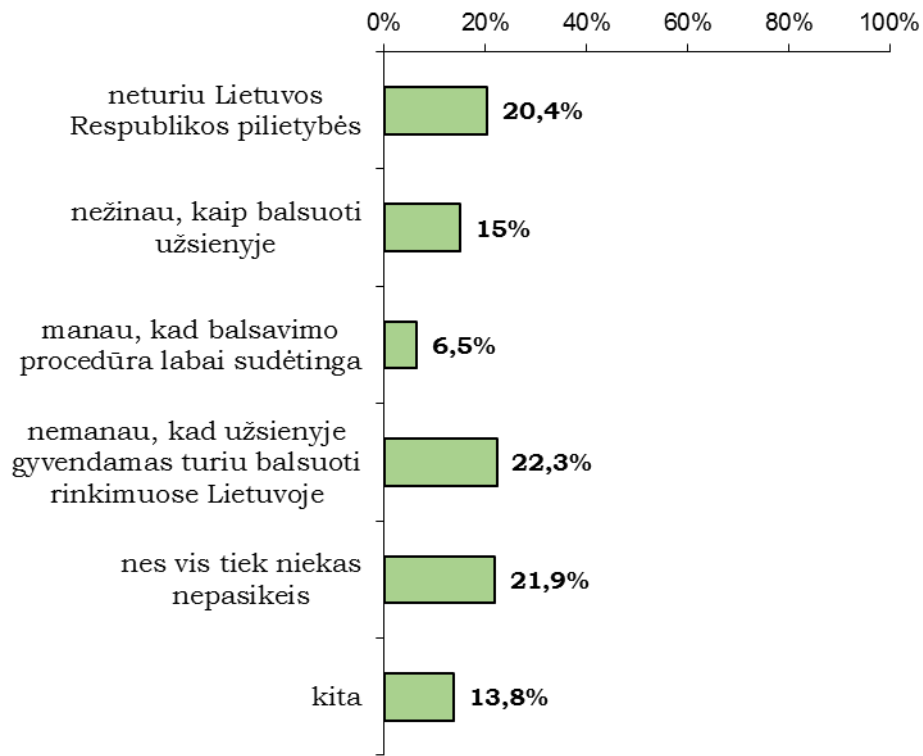
52% užsienio lietuvių teigė, kad jie balsavo 2016 m. vykusiuose Lietuvos Respublikos Seimo rinkimuose (48% - nebalsavo).

47 pav. Ar ketinate balsuoti 2019 m. vyksiančiuose Lietuvos Respublikos Prezidento rinkimuose? (% skaičiuojami nuo visų respondentų, N=1384)



2/3 respondentų (67%) teigė, kad jie ketina balsuoti 2019 m. vyksiančiuose Lietuvos Respublikos Prezidento rinkimuose. Neketina balsuoti šiuose rinkimuose 19% apklaustųjų (14% - dar neapsisprendė).

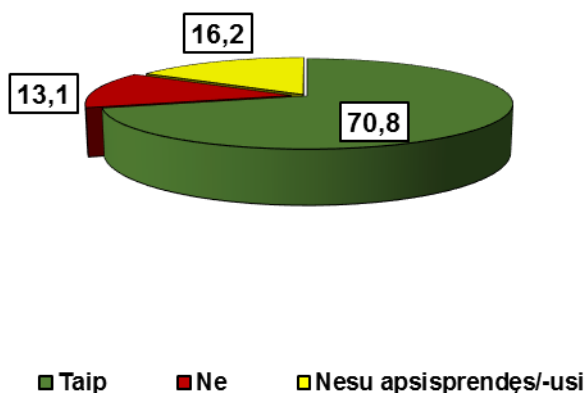
48 pav. Rinkimuose nebalsuosiu, nes: (% skaičiuojami nuo neketinančių balsuoti rinkimuose respondentų, N=259)



Paprašyti nurodyti priežastis, kodėl neketina balsuoti artėjančiuose Prezidento rinkimuose, dauguma respondentų minėjo šias priežastis: „nemanau, kad užsienyje gyvendamas turiu balsuoti rinkimuose Lietuvoje“ (22%), „nes vis tiek niekas nepasikeis“ (22%), bei „neturiu Lietuvos Respublikos pilietybės“ (20%).

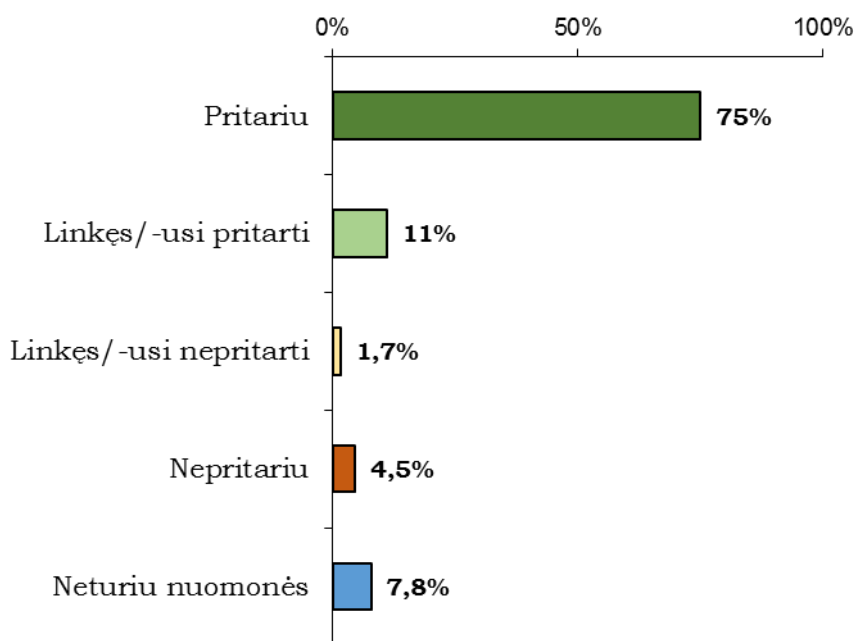
15% apklaustųjų nurodė, kad nežino, kaip balsuoti užsienyje.

49 pav. Ar ketinate dalyvauti referendume dėl Lietuvos Respublikos pilietybės išsaugojimo, kuris vyks 2019 m. gegužę kartu su Prezidento rinkimais? (% skaičiuojami nuo visų respondentų, N=1378)



Didžioji dalis užsienio lietuvių (71%) ketina dalyvauti referendume dėl Lietuvos Respublikos pilietybės išsaugojimo, kuris vyks 2019 m. gegužę kartu su Prezidento rinkimais. Neketina dalyvauti šiame referendume 13% apklaustųjų (16% - nėra apsisprendę).

50 pav. Ar pritariate, kad šiuo referendumu būtų pakeista Konstitucija ir nustatyta, kad pagal kilmę Lietuvos Respublikos pilietis, įgijęs euroatlantinės integracijos kriterijus atitinkančios kitos šalies pilietybę, neprarastų Lietuvos pilietybės? (% skaičiuojami nuo visų respondentų, N=1378)



$\frac{3}{4}$ užsienio lietuvių (75%) pritaria, kad šiuo referendumu būtų pakeista Konstitucija ir nustatyta, kad pagal kilmę Lietuvos Respublikos pilietis, įgijęs euroatlantinės integracijos kriterijus atitinkančios kitos šalies pilietybę, neprarastų Lietuvos pilietybės. 11% apklaustųjų yra linkę pritarti šiai nuostatai.

Nepitaria /linkę nepritarti šiai nuostatai 6% respondentų.

